

# Matthews Asia Funds - Asia Discovery Fund S - ACCU - EUR

## Categoria Morningstar™

Azionari Asia ex Giappone Small/Mid Cap

## Benchmark Morningstar

MSCI AC Asia Ex JPN Small Cap NR USD

Usato nel Report

## Benchmark Dichiarato

MSCI AC Asia Ex JPN Small Cap NR USD

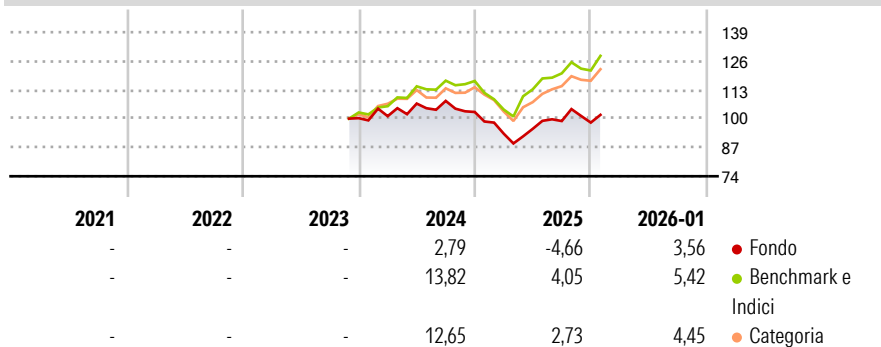
## Morningstar Rating™

Senza rating

### Obiettivo d'Investimento Dichiarato

The Sub-Fund's investment objective is to achieve long-term capital appreciation. Under normal market conditions, the Sub-Fund seeks to achieve its investment objective by investing, directly or indirectly, primarily (i.e., at least 65% of its total net assets) in equities of small companies Located in or with Substantial Ties to the Asia ex Japan region. The Sub-Fund may invest (whether directly or indirectly) in China A Shares, either directly via a Qualified Foreign Investor ("QFI") license awarded to a Matthews group entity, or via the Shanghai-Hong Kong Stock Connect and/or Shenzhen-Hong Kong Stock Connect programs, or indirectly via investment in access products. The Sub-Fund may directly or indirectly invest less than 70% of its...

### Rendimenti



### Misure di Rischio

3Y Alpha	-	3Y Sharpe Ratio	-
3Y Beta	-	3Y Std Dev	-
3Y R-Squared	-	3Y Risk	-
3Y Info Ratio	-	5Y Risk	-
3Y Tracking Error	-	10Y Risk	-


Basati su MSCI AC Asia Ex JPN Small Cap NR USD (dove applicabile)

Rend. Cumulati %	Fondo	Bmk	Cat
3-Mesi	1,64	6,20	6,69
6-Mesi	6,38	11,70	12,40
1-Anno	6,38	17,60	14,06
3-Anni Ann.ti	-	-	-
5-Anni Ann.ti	-	-	-
10-Anni Ann.ti	-	-	-

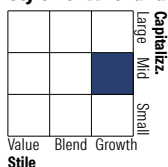
Rendimenti aggiornati al 11/02/2026

Rendimenti	Q1	Q2	Q3	Q4
Trimestrali %				
2026	-	-	-	-
2025	-9,51	2,36	3,67	-0,71
2024	0,90	5,64	1,12	-4,63
2023	-	-	-	-
2022	-	-	-	-

### Portafoglio 31/12/2025



### Style Box Azionaria

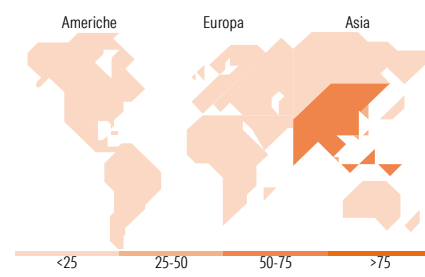


### Mkt Cap %

Giant	0,00
Large	32,55
Medium	54,51
Small	10,04
Micro	2,90

### Capitalizzazione media di mercato

Ave Mkt Cap USD 3.021,54



### Titoli principali

Nome	Settore	%
Bandhan Bank Ltd	🏦	5,17
CarTrade Tech Ltd	🚗	4,29
Hugel Inc	🏠	3,90
Gold Circuit Electronics Ltd	📱	3,67
Radico Khaitan Ltd	🏢	3,53
Elite Material Co Ltd	📱	3,33
HD Hyundai	🚗	3,32
Legend Biotech Corp ADR	🏠	3,01
Eugene Technology Co Ltd	📱	2,89
Shriram Finance Ltd	🏦	2,88
% Primi 10 Titoli sul Patrimonio		35,99
Numero Complessivo di Titoli Azionari		67
Numero Complessivo di Titoli Obbligazionari		0

### Distribuzione Settoriale %

	Fondo
<b>Ciclico</b>	<b>34,57</b>
Materie Prime	-
Beni di Consumo Ciclici	17,16
Finanza	13,35
Immobiliare	4,06
<b>Sensibile</b>	<b>47,93</b>
Telecomunicazioni	2,92
Energia	3,33
Beni Industriali	11,44
Tecnologia	30,24
<b>Difensivo</b>	<b>17,50</b>
Beni Difensivi	7,75
Salute	9,75
Servizi di Pubblica Utilità	-

### Ripartizione Geografica %

	Fondo
<b>America</b>	<b>3,01</b>
Stati Uniti	3,01
Canada	0,00
America Latina e Centrale	0,00
<b>Europa</b>	<b>0,00</b>
Regno Unito	0,00
Europa Occidentale - Euro	0,00
Europa Occidentale - Non Euro	0,00
Europa dell'Est	0,00
Africa	0,00
Medio Oriente	0,00
<b>Asia</b>	<b>96,99</b>
Giappone	0,00
Australasia	0,00
Asia - Paesi Sviluppati	40,77
Asia - Emergente	56,22

### Anagrafica

Società di Gestione	Matthews Intl Capital Management, LLC	Patrimonio Classe (Mln)	0,00 EUR	Investimento Min. Ingresso	5.000.000 EUR
Telefono	-	Domicilio	LUSSEMBURGO	Investimento Min. Successivo	-
Web	-	Valuta del Fondo	EUR	T.E.R.	1,00%
Data di Partenza	30/11/2023	UCITS	Si	Spese correnti	1,00%
Nome del Gestore	Vivek Tanneer	Inc/Acc	Acc	Commissione di incentivo	-
Data Inizio Gestione	31/08/2020	ISIN	LU2709253244		

# Matthews Asia Funds - Asia Discovery Fund S - ACCU - EUR

NAV <sup>(11/02/2026)</sup>	EUR 10,51
Patrimonio Netto (Mln)	81,68 USD
<sup>(31/12/2025)</sup>	