

# Fidelity Funds 2 - Transition Materials Fund A USD Acc

## Categoria Morningstar™

Azionari Settore Risorse Naturali

## Benchmark Morningstar

Morningstar Global Upstream Natural Resources NR USD  
Usato nel Report

## Benchmark Dichiarato

MSCI ACWI NR USD

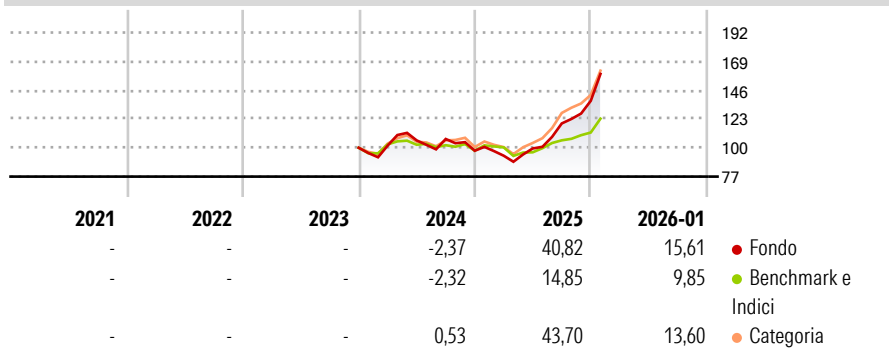
## Morningstar Rating™

Senza rating

### Obiettivo d'Investimento Dichiarato

The fund aims to achieve capital growth over the long term.

### Rendimenti



### Misure di Rischio

3Y Alpha	-	3Y Sharpe Ratio	-
3Y Beta	-	3Y Std Dev	-
3Y R-Squared	-	3Y Risk	-
3Y Info Ratio	-	5Y Risk	-
3Y Tracking Error	-	10Y Risk	-

Basati su Morningstar Global Upstream Natural Resources NR USD (dove applicabile)

### Rend. Cumulati %

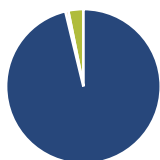
	Fondo	Bmk	Cat
3-Mesi	32,21	16,38	25,48
6-Mesi	53,96	27,79	47,09
1-Anno	60,67	25,22	51,25
3-Anni Ann.ti	-	-	-
5-Anni Ann.ti	-	-	-
10-Anni Ann.ti	-	-	-

Rendimenti aggiornati al 12/02/2026

### Rendimenti

	Q1	Q2	Q3	Q4
Trimestrali %				
2026	-	-	-	-
2025	-4,07	6,19	20,09	15,11
2024	1,81	3,98	1,09	-8,76
2023	-	-	-	-
2022	-	-	-	-

### Portafoglio 31/12/2025



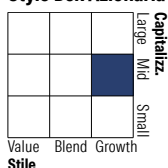
#### Asset Allocation %

- Azioni
- Obbligazioni
- Liquidità
- Altro

#### Netta

Azioni	96,23
Obbligazioni	0,61
Liquidità	3,16
Altro	0,00

#### Style Box Azionaria

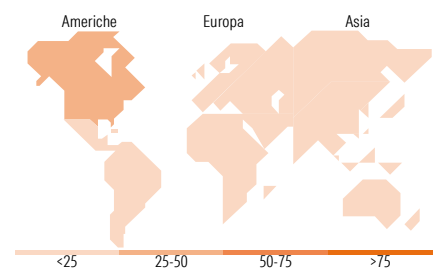


#### Mkt Cap %

	Fondo
Giant	8,42
Large	37,15
Medium	32,25
Small	20,41
Micro	1,77

#### Capitalizzazione media di mercato

	Fondo
Ave Mkt Cap USD	11.966,10



### Titoli principali

Nome	Settore	%
Ivanhoe Mines Ltd Class A		3,70
Freeport-McMoRan Inc		3,59
Smurfit WestRock PLC		3,30
Ero Copper Corp		3,20
Teck Resources Ltd Class B...		3,12
Pan American Silver Corp		3,03
Linde PLC		2,91
South32 Ltd		2,85
Compania De Minas...		2,84
Bunge Global SA		2,76
% Primi 10 Titoli sul Patrimonio		31,30
Numero Complessivo di Titoli Azionari		51
Numero Complessivo di Titoli Obbligazionari		0

### Distribuzione Settoriale %

	Fondo
<b>Ciclico</b>	<b>87,13</b>
Materie Prime	83,71
Beni di Consumo Ciclici	3,43
Finanza	-
Immobiliare	-
<b>Sensibile</b>	<b>8,02</b>
Telecomunicazioni	-
Energia	8,02
Beni Industriali	-
Tecnologia	-
<b>Difensivo</b>	<b>4,84</b>
Beni Difensivi	4,84
Salute	-
Servizi di Pubblica Utilità	-

### Ripartizione Geografica %

	Fondo
<b>America</b>	<b>56,72</b>
Stati Uniti	21,69
Canada	26,45
America Latina e Centrale	8,58
<b>Europa</b>	<b>18,51</b>
Regno Unito	5,62
Europa Occidentale - Euro	10,26
Europa Occidentale - Non Euro	1,45
Europa dell'Est	0,00
Africa	1,18
Medio Oriente	0,00
<b>Asia</b>	<b>24,77</b>
Giappone	2,75
Australasia	12,98
Asia - Paesi Sviluppati	0,00
Asia - Emergente	9,04

### Anagrafica

Società di Gestione	FIL Investment Management (Lux) S.A	Patrimonio Classe (Mln)	1,57 USD	Investimento Min. Ingresso	1.000 USD
Telefono	-	Domicilio	LUSSEMBURGO	Investimento Min. Successivo	500 USD
Web	-	Valuta del Fondo	USD	T.E.R.	1,94%
Data di Partenza	07/12/2023	UCITS	Si	Spese correnti	-
Nome del Gestore	James Richards	Inc/Acc	Acc	Commissione di incentivo	-
Data Inizio Gestione	07/12/2023	ISIN	LU2701010899		
NAV (12/02/2026)	USD 18,85				

# Fidelity Funds 2 - Transition Materials Fund A USD Acc

Patrimonio Netto (Mln) 28,66 USD

(31/12/2025)