

# Fidelity Funds 2 - Transition Materials Fund Y EUR Acc

## Categoria Morningstar™

Azionari Settore Risorse Naturali

## Benchmark Morningstar

Morningstar Global Upstream Natural Resources NR USD  
Usato nel Report

## Benchmark Dichiarato

MSCI ACWI/Metals&amp;Mining NR USD

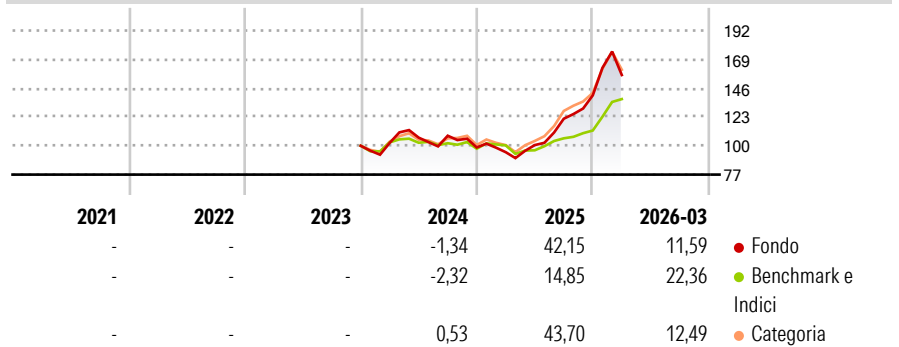
## Morningstar Rating™

Senza rating

### Obiettivo d'Investimento Dichiarato

The fund aims to achieve capital growth over the long term.

### Rendimenti



### Misure di Rischio

3Y Alpha	-	3Y Sharpe Ratio	-
3Y Beta	-	3Y Std Dev	-
3Y R-Squared	-	3Y Risk	-
3Y Info Ratio	-	5Y Risk	-
3Y Tracking Error	-	10Y Risk	-

Basati su Morningstar Global Upstream Natural Resources NR USD (dove applicabile)

### Rend. Cumulati %

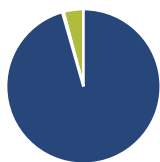
	Fondo	Bmk	Cat
3-Mesi	5,64	12,29	6,62
6-Mesi	29,44	26,80	26,04
1-Anno	89,65	48,94	83,40
3-Anni Ann.ti	-	-	-
5-Anni Ann.ti	-	-	-
10-Anni Ann.ti	-	-	-

Rendimenti aggiornati al 16/04/2026

### Rendimenti

Trimestrali %	Q1	Q2	Q3	Q4
2026	11,59	-	-	-
2025	-3,82	5,98	20,91	15,33
2024	2,29	4,11	1,44	-8,67
2023	-	-	-	-
2022	-	-	-	-

### Portafoglio 31/03/2026



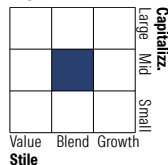
#### Asset Allocation %

- Azioni
- Obbligazioni
- Liquidità
- Altro

#### Netta

Azioni	95,57
Obbligazioni	0,26
Liquidità	4,17
Altro	0,00

#### Style Box Azionaria

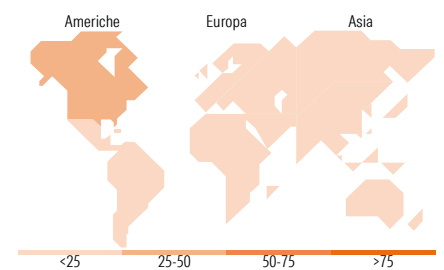


#### Mkt Cap %

Fondo	9,57
Giant	38,99
Large	37,40
Medium	12,32
Small	1,72
Micro	-

#### Capitalizzazione media di mercato

Fondo	13.867,6
Ave Mkt Cap USD	3



### Titoli principali

Nome	Settore	%
Fidelity ILF - USD A Acc	-	4,94
Bunge Global SA	🌾	3,42
Compania De Minas...	🏠	3,05
Sociedad Quimica Y Minera De...	🏠	3,05
South32 Ltd	🏠	3,03
Grupo Mexico SAB de CV Class B	🏠	2,99
Linde PLC	🏠	2,96
Smurfit WestRock PLC	🏠	2,85
Freeport-McMoRan Inc	🏠	2,85
Darling Ingredients Inc	🏠	2,83
% Primi 10 Titoli sul Patrimonio		31,98
Numero Complessivo di Titoli Azionari		50
Numero Complessivo di Titoli Obbligazionari		0

### Distribuzione Settoriale %

	Fondo
<b>Ciclico</b>	<b>83,86</b>
Materie Prime	80,87
Beni di Consumo Ciclici	2,98
Finanza	-
Immobiliare	-
<b>Sensibile</b>	<b>9,60</b>
Telecomunicazioni	-
Energia	7,82
Beni Industriali	1,78
Tecnologia	-
<b>Difensivo</b>	<b>6,54</b>
Beni Difensivi	6,54
Salute	-
Servizi di Pubblica Utilità	-

### Ripartizione Geografica %

	Fondo
<b>America</b>	<b>56,91</b>
Stati Uniti	18,72
Canada	25,57
America Latina e Centrale	12,62
<b>Europa</b>	<b>22,18</b>
Regno Unito	4,54
Europa Occidentale - Euro	10,19
Europa Occidentale - Non Euro	4,65
Europa dell'Est	0,00
Africa	1,32
Medio Oriente	1,49
<b>Asia</b>	<b>20,91</b>
Giappone	0,00
Australasia	11,52
Asia - Paesi Sviluppati	0,00
Asia - Emergente	9,39

### Anagrafica

Società di Gestione	FIL Investment Management (Lux) S.A	Patrimonio Classe (Mln)	10,31 EUR	Investimento Min. Ingresso	2.500 EUR
Telefono	-	Domicilio	LUSSEMBURGO	Investimento Min. Successivo	1.000 EUR
Web	-	Valuta del Fondo	EUR	T.E.R.	1,10%
Data di Partenza	07/12/2023	UCITS	Si	Spese correnti	1,10%
Nome del Gestore	James Richards	Inc/Acc	Acc	Commissione di incentivo	-
Data Inizio Gestione	07/12/2023	ISIN	LU2701010626		
NAV (16/04/2026)	EUR 17,41				

# Fidelity Funds 2 - Transition Materials Fund Y EUR Acc

Patrimonio Netto (Mln) 57,58 USD

(31/03/2026)