

# Fidelity Funds 2 - Transition Materials Fund Y USD Acc

## Categoria Morningstar™

Azionari Settore Risorse Naturali

## Benchmark Morningstar

Morningstar Global Upstream Natural

Resources NR USD

Usato nel Report

## Benchmark Dichiarato

MSCI ACWI NR USD

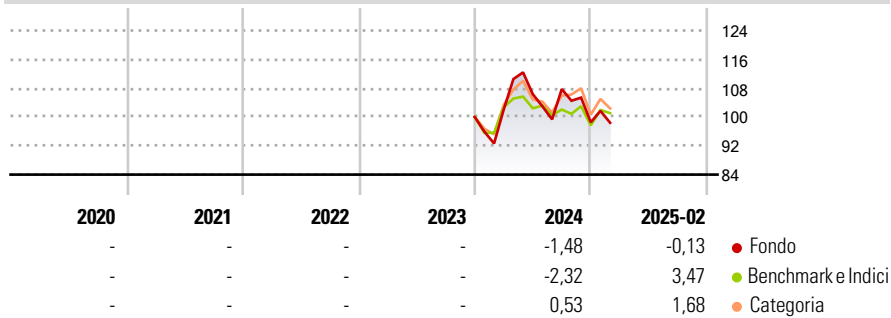
## Morningstar Rating™

Senza rating

### Obiettivo d'Investimento Dichiarato

The fund aims to achieve capital growth over the long term.

### Rendimenti



### Misure di Rischio

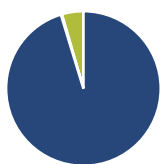
3Y Alpha	-	3Y Sharpe Ratio	-
3Y Beta	-	3Y Std Dev	-
3Y R-Squared	-	3Y Risk	-
3Y Info Ratio	-	5Y Risk	-
3Y Tracking Error	-	10Y Risk	-

Basati su Morningstar Global Upstream Natural Resources NR USD (dove applicabile)

Rend. Cumulati %	Fondo	Bmk	Cat	Rendimenti Trimestrali %	Q1	Q2	Q3	Q4
3-Mesi	-11,86	-6,19	-10,30	2025	-	-	-	-
6-Mesi	0,08	1,05	1,57	2024	2,09	4,16	1,33	-8,57
1-Anno	-1,75	-0,77	-0,39	2023	-	-	-	-
3-Anni Ann.ti	-	-	-	2022	-	-	-	-
5-Anni Ann.ti	-	-	-	2021	-	-	-	-
10-Anni Ann.ti	-	-	-					

Rendimenti aggiornati al 11/03/2025

### Portafoglio 31/01/2025



Asset Allocation %	Netta
Azioni	95,29
Obbligazioni	0,20
Liquidità	4,51
Altro	0,00

### Style Box

#### Azionaria

Style	Value	Blend	Growth
Large			
Mid			
Small			

Capitalizzazione

media di mercato

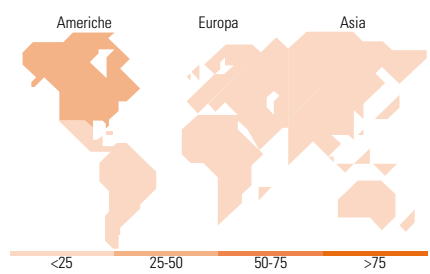
Ave Mkt Cap EUR

### Mkt Cap %

Fondo	Fondo
Giant	10,29
Large	32,49
Medium	34,58
Small	18,63
Micro	4,01

### Capitalizzazione media di mercato

Ave Mkt Cap EUR 9.033,12



### Titoli principali

Nome	Settore	%
Air Liquide SA		3,46
Norsk Hydro ASA		3,43
Grupo Mexico SAB de CV Class B		3,38
Linde PLC		3,36
Ivanhoe Mines Ltd Class A		3,33
Anglo American PLC		3,24
UPM-Kymmene Oyj		3,24
Teck Resources Ltd Class B...		3,17
Sumitomo Metal Mining Co Ltd		3,10
Freeport-McMoRan Inc		3,04
% Primi 10 Titoli sul Patrimonio		32,77
Numero Complessivo di Titoli Azionari		44
Numero Complessivo di Titoli Obbligazionari		3

### Distribuzione Settoriale %

Distribuzione Settoriale %	Fondo
<b>Ciclico</b>	<b>84,09</b>
Materie Prime	84,09
Beni di Consumo Ciclici	-
Finanza	-
Immobiliare	-
<b>Sensibile</b>	<b>10,88</b>
Telecomunicazioni	-
Energia	9,41
Beni Industriali	1,47
Tecnologia	-
<b>Difensivo</b>	<b>5,03</b>
Beni Difensivi	5,03
Salute	-
Servizi di Pubblica Utilità	-

### Ripartizione Geografica %

Ripartizione Geografica %	Fondo
<b>America</b>	<b>51,11</b>
Stati Uniti	19,00
Canada	20,72
America Latina e Centrale	11,39
<b>Europa</b>	<b>25,76</b>
Regno Unito	10,17
Europa Occidentale - Euro	11,99
Europa Occidentale - Non Euro	3,60
Europa dell'Est	0,00
Africa	0,00
Medio Oriente	0,00
<b>Asia</b>	<b>23,12</b>
Giappone	3,25
Australasia	10,02
Asia - Paesi Sviluppatti	0,00
Asia - Emergente	9,85

### Anagrafica

Società di Gestione	FIL Investment Management (Lux) S.A	Patrimonio Classe (Mln)	2,51 USD	Investimento Min. Ingresso	2.500 USD
Telefono	-	Domicilio	LUSSEMBURGO	Investimento Min. Successivo	1.000 USD
Web	-	Valuta del Fondo	USD	T.E.R.	-
Data di Partenza	07/12/2023	UCITS	Si	Spese correnti	-
Nome del Gestore	James Richards	Inc/Acc	Acc	Commissione di incentivo	-
Data Inizio Gestione	07/12/2023	ISIN	LU2701010386		
NAV (11/03/2025)	USD 9,96				
Patrimonio Netto (Mln)	6,07 EUR				

(31/01/2025)