

Fidelity Funds - ASEAN Fund B1-Acc-EUR

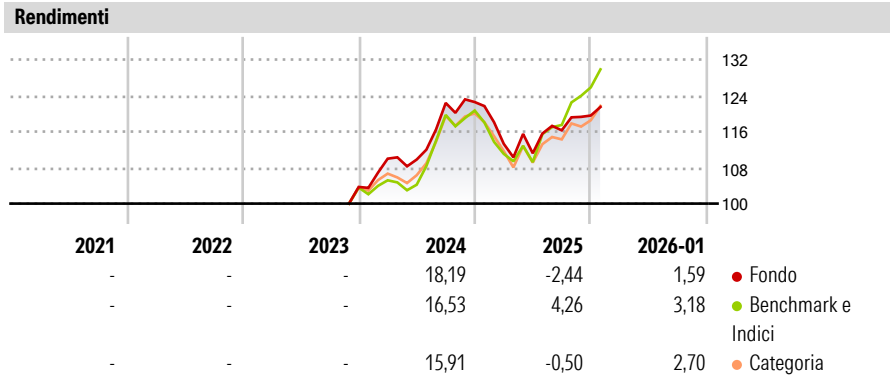
<b>Categoria Morningstar™</b>	<b>Benchmark Morningstar</b>	<b>Benchmark Dichiarato</b>	<b>Morningstar Rating™</b>
Azionari ASEAN	Morningstar ASEAN Target Market Exposure NR USD Usato nel Report	MSCI AC ASEAN NR USD	Senza rating

**Obiettivo d'Investimento Dichiarato**

Il Fidelity ASEAN Fund investe nei mercati azionari dell'Association of South East Asian Nations -ASEAN- che include Singapore, Thailandia, Malaysia, Indonesia e Filippine. Numerosi paesi della regione stanno adottando riforme economiche e societarie per rafforzare le loro prospettive di crescita a lungo termine. Allo scopo di ristrutturare il settore privato, è stata realizzata una serie di misure. Nonostante ciò non possa essere compiuto da un giorno all'altro, ciò dovrebbe generare un settore privato più dinamico e creare interessanti opportunità di investimento per gli investitori con un orizzonte temporale di lungo periodo.

Misure di Rischio			
3Y Alpha	-	3Y Sharpe Ratio	-
3Y Beta	-	3Y Std Dev	-
3Y R-Squared	-	3Y Risk	-
3Y Info Ratio	-	5Y Risk	-
3Y Tracking Error	-	10Y Risk	-


Basati su Morningstar ASEAN Target Market Exposure NR USD (dove applicabile)



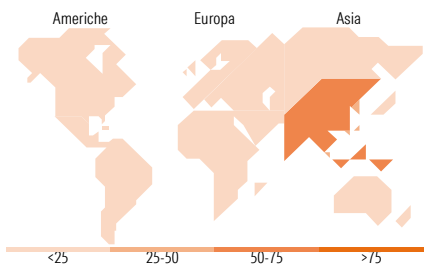
Rend. Cumulati %	Fondo	Bmk	Cat	Rendimenti Trimestrali %	Q1	Q2	Q3	Q4
3-Mesi	4,09	8,71	5,50	2026	-	-	-	-
6-Mesi	4,71	14,64	8,50	2025	-7,57	-1,85	4,58	2,83
1-Anno	3,40	14,77	5,68	2024	6,06	-0,18	11,45	0,16
3-Anni Ann.ti	-	-	-	2023	-	-	-	-
5-Anni Ann.ti	-	-	-	2022	-	-	-	-
10-Anni Ann.ti	-	-	-					

Rendimenti aggiornati al 12/02/2026

Portafoglio 31/12/2025



Style Box Azionaria	Mkt Cap %	Fondo
Capitalizz. Large Mid Small	Giant	42,63
Value Blend Growth Stile	Large	30,20
	Medium	13,42
	Small	8,81
	Micro	4,94
	<b>Capitalizzazione media di mercato</b>	<b>Fondo</b>
	Ave Mkt Cap USD	13.511,82



Titoli principali		
Nome	Settore	%
DBS Group Holdings Ltd	Finanza	9,98
Oversea-Chinese Banking Corp...	Finanza	7,12
PT Bank Central Asia Tbk	Finanza	6,71
Sea Ltd ADR	Finanza	6,64
Public Bank Bhd	Finanza	4,47
Singapore Telecommunications...	Telecomunicazioni	4,35
United Overseas Bank Ltd	Finanza	4,12
CIMB Group Holdings Bhd	Finanza	3,56
CP All PCL	Retail	2,85
PT Bank Mandiri (Persero) Tbk	Finanza	2,32
% Primi 10 Titoli sul Patrimonio		52,11
Numero Complessivo di Titoli Azionari		91
Numero Complessivo di Titoli Obbligazionari		0

Distribuzione Settoriale %		Fondo
<b>Ciclico</b>		<b>64,14</b>
Materie Prime		3,59
Beni di Consumo Ciclici		11,49
Finanza		45,65
Immobiliare		3,41
<b>Sensibile</b>		<b>20,19</b>
Telecomunicazioni		7,72
Energia		-
Beni Industriali		9,63
Tecnologia		2,84
<b>Difensivo</b>		<b>15,68</b>
Beni Difensivi		7,38
Salute		7,20
Servizi di Pubblica Utilità		1,09

Ripartizione Geografica %		Fondo
<b>America</b>		<b>0,85</b>
Stati Uniti		0,00
Canada		0,00
America Latina e Centrale		0,85
<b>Europa</b>		<b>0,92</b>
Regno Unito		0,46
Europa Occidentale - Euro		0,46
Europa Occidentale - Non Euro		0,00
Europa dell'Est		0,00
Africa		0,00
Medio Oriente		0,00
<b>Asia</b>		<b>98,23</b>
Giappone		0,00
Australasia		1,56
Asia - Paesi Sviluppati		39,66
Asia - Emergente		57,01

Anagrafica

Società di Gestione	Fidelity (FIL Inv Mgmt (Lux) S.A.)	Patrimonio Classe (Mln)	0,01 EUR	Investimento Min. Ingresso	2.500 EUR
Telefono	+ 352 250 404 2400	Domicilio	LUSSEMBURGO	Investimento Min. Successivo	1.000 EUR
Web	www.fidelity-international.com	Valuta del Fondo	EUR	T.E.R.	-
Data di Partenza	14/11/2023	UCITS	Si	Spese correnti	-
Nome del Gestore	Madeleine Kuang	Inc/Acc	Acc	Commissione di incentivo	-
Data Inizio Gestione	01/06/2018	ISIN	LU2715172628		

# Fidelity Funds - ASEAN Fund B1-Acc-EUR

NAV <sup>(12/02/2026)</sup>	EUR 12,46
Patrimonio Netto (Mln)	851,48 USD
<sup>(31/12/2025)</sup>	