

Fidelity Funds - Asia Pacific Opportunities Fund B1-Acc-EUR

Categoria Morningstar™

Azionari Asia-Pacifico ex Giappone

Benchmark Morningstar

Morningstar Asia Pacific ex-Japan Target

Market Exposure NR USD

Usato nel Report

Benchmark Dichiarato

MSCI AC Asia Pac Ex JPN NR USD

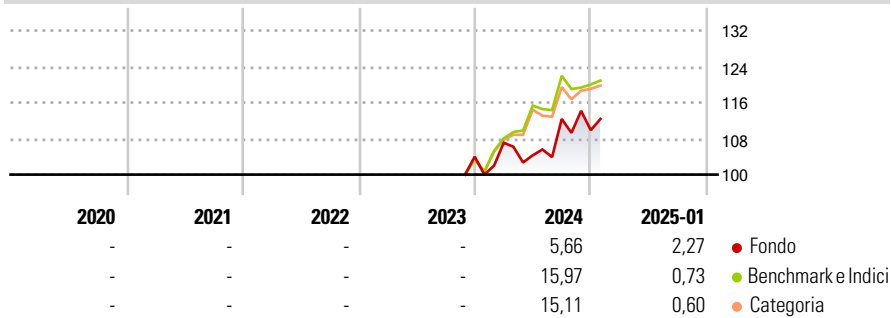
Morningstar Rating™

Senza rating

Obiettivo d'Investimento Dichiarato

Il fondo investe principalmente in società del bacino asiatico che evidenziano valutazioni interessanti in rapporto al patrimonio netto o al potenziale degli utili.

Rendimenti



Misure di Rischio

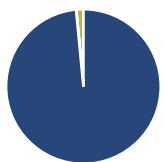
3Y Alpha	-	3Y Sharpe Ratio	-
3Y Beta	-	3Y Std Dev	-
3Y R-Squared	-	3Y Risk	-
3Y Info Ratio	-	5Y Risk	-
3Y Tracking Error	-	10Y Risk	-

Basati su Morningstar Asia Pacific ex-Japan Target Market Exposure NR USD (dove applicabile)

Rend. Cumulati %	Fondo	Bmk	Cat	Rendimenti Trimestrali %	Q1	Q2	Q3	Q4
3-Mesi	1,08	0,81	1,75	2025	-	-	-	-
6-Mesi	10,03	8,32	8,73	2024	2,97	-2,61	7,74	-2,22
1-Anno	11,12	17,99	17,09	2023	-	-	-	-
3-Anni Ann.ti	-	-	-	2022	-	-	-	-
5-Anni Ann.ti	-	-	-	2021	-	-	-	-
10-Anni Ann.ti	-	-	-					

Rendimenti aggiornati al 04/02/2025

Portafoglio 31/12/2024



Asset Allocation %	Netta
Azioni	98,48
Obbligazioni	0,05
Liquidità	1,47
Altro	0,00

Style Box

Azionaria

Capitalizz.	Value	Blend	Growth
Large			
Mid			
Small			

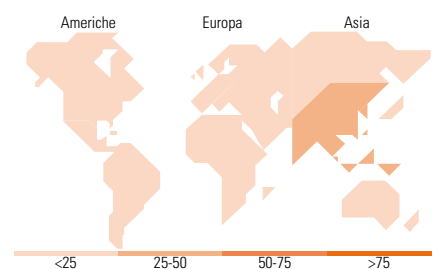
Stile

Mkt Cap %

Fondo	Fondo
Giant	38,32
Large	50,80
Medium	8,62
Small	2,26
Micro	0,00

Capitalizzazione media di mercato

Fondo	Fondo
Ave Mkt Cap EUR	30.157,92



Titoli principali

Nome	Settore	%
HDFC Bank Ltd ADR	🏦	7,57
James Hardie Industries PLC...	🏠	6,60
Taiwan Semiconductor...	🏭	5,75
Focus Media Information...	📱	5,16
Techtronic Industries Co Ltd	⚙️	5,05
Yum China Holdings Inc	🍽️	4,87
Franco-Nevada Corp	🏠	4,49
AIA Group Ltd	🏭	4,44
CSL Ltd	🏠	3,78
NAVER Corp	📱	3,67
% Primi 10 Titoli sul Patrimonio		51,38
Numero Complessivo di Titoli Azionari		37
Numero Complessivo di Titoli Obbligazionari		1

Distribuzione Settoriale %

Fondo	Fondo
Ciclico	53,75
Materie Prime	20,22
Beni di Consumo Ciclici	15,33
Finanza	14,86
Immobiliare	3,33
Sensibile	31,09
Telecomunicazioni	10,16
Energia	4,30
Beni Industriali	8,60
Tecnologia	8,04
Difensivo	15,16
Beni Difensivi	6,79
Salute	8,37
Servizi di Pubblica Utilità	-

Ripartizione Geografica %

Fondo	Fondo
America	17,76
Stati Uniti	9,55
Canada	8,20
America Latina e Centrale	0,00
Europa	1,23
Regno Unito	0,00
Europa Occidentale - Euro	0,62
Europa Occidentale - Non Euro	0,61
Europa dell'Est	0,00
Africa	0,00
Medio Oriente	0,00
Asia	81,01
Giappone	0,00
Australasia	14,29
Asia - Paesi Sviluppati	25,05
Asia - Emergente	41,67

Anagrafica

Società di Gestione	Fidelity (FIL Inv Mgmt (Lux) S.A.)	Patrimonio Classe (Mln)	0,26 EUR	Investimento Min. Ingresso	2.500 EUR
Telefono	+ 352 250 404 2400	Domicilio	LUSSEMBURGO	Investimento Min. Successivo	1.000 EUR
Web	www.fidelity-international.com	Valuta del Fondo	EUR	T.E.R.	-
Data di Partenza	14/11/2023	UCITS	Si	Spese correnti	-
Nome del Gestore	Anthony Srom	Inc/Acc	Acc	Commissione di incentivo	-
Data Inizio Gestione	02/06/2014	ISIN	LU2715172461		
NAV (04/02/2025)	EUR 11,19				

Fidelity Funds - Asia Pacific Opportunities Fund B1-Acc-EUR

Patrimonio Netto (Mln) 1.406,10 EUR

(31/12/2024)