

# Fidelity Funds - China Innovation Fund B1-Acc-EUR

## Categoria Morningstar™

Azionari Grande Cina

## Benchmark Morningstar

MSCI Golden Dragon NR USD  
Usato nel Report

## Benchmark Dichiarato

MSCI China All Shares NR USD

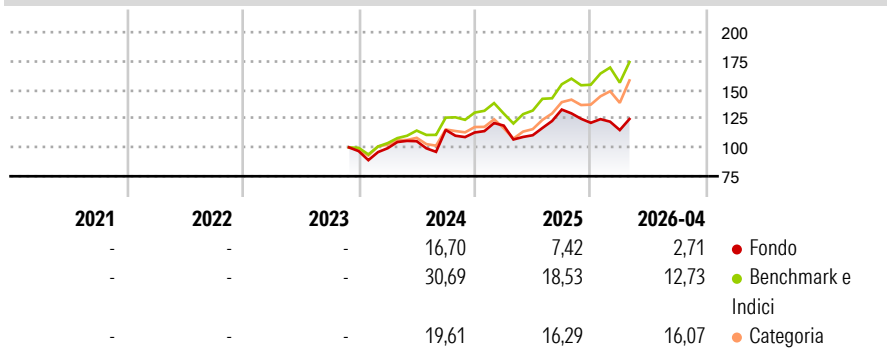
## Morningstar Rating™

Senza rating

### Obiettivo d'Investimento Dichiarato

Il comparto mira ad ottenere una crescita del capitale a lungo termine investendo in via primaria in titoli azionari di società che abbiano la sede principale o svolgano una parte predominante della loro attività in Cina o ad Hong Kong.

### Rendimenti



### Misure di Rischio

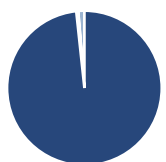
3Y Alpha	-	3Y Sharpe Ratio	-
3Y Beta	-	3Y Std Dev	-
3Y R-Squared	-	3Y Risk	-
3Y Info Ratio	-	5Y Risk	-
3Y Tracking Error	-	10Y Risk	-

Basati su MSCI Golden Dragon NR USD (dove applicabile)

Rend. Cumulati %	Fondo	Bmk	Cat	Rendimenti Trimestrali %	Q1	Q2	Q3	Q4
3-Mesi	5,40	10,27	10,93	2026	-5,18	-	-	-
6-Mesi	0,54	14,56	15,22	2025	5,30	-7,05	20,13	-8,64
1-Anno	12,58	37,98	37,58	2024	2,61	6,10	9,28	-1,91
3-Anni Ann.ti	-	-	-	2023	-	-	-	-
5-Anni Ann.ti	-	-	-	2022	-	-	-	-
10-Anni Ann.ti	-	-	-					

Rendimenti aggiornati al 13/05/2026

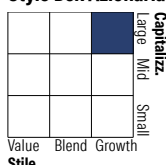
### Portafoglio 31/03/2026



#### Asset Allocation %

Azioni	98,30
Obbligazioni	0,32
Liquidità	0,09
Altro	1,28

#### Style Box Azionaria

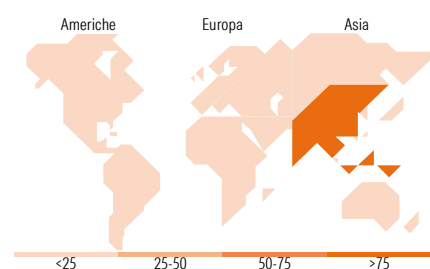


#### Mkt Cap %

Giant	51,25
Large	27,73
Medium	16,87
Small	2,36
Micro	1,79

#### Capitalizzazione media di mercato

Ave Mkt Cap HKD	265.805,93
-----------------	------------



### Titoli principali

Nome	Settore	%
Tencent Holdings Ltd	☑	9,48
Alibaba Group Holding Ltd...	☑	7,85
Fidelity ILF - USD A Acc	—	6,07
Taiwan Semiconductor...	☑	3,91
PDD Holdings Inc ADR	☑	3,73
Trip.com Group Ltd	☑	2,94
NetEase Inc Ordinary Shares	☑	2,72
Contemporary Amperex...	☑	2,65
CFD on Contemporary Amperex...	—	2,49
Full Truck Alliance Co Ltd ADR	☑	2,00
% Primi 10 Titoli sul Patrimonio		43,83
Numero Complessivo di Titoli Azionari		95
Numero Complessivo di Titoli Obbligazionari		0

### Distribuzione Settoriale %

	Fondo
<b>Ciclico</b>	<b>36,96</b>
Materie Prime	3,92
Beni di Consumo Ciclici	27,96
Finanza	2,28
Immobiliare	2,79
<b>Sensibile</b>	<b>47,77</b>
Telecomunicazioni	17,47
Energia	-
Beni Industriali	10,52
Tecnologia	19,77
<b>Difensivo</b>	<b>15,27</b>
Beni Difensivi	7,80
Salute	7,47
Servizi di Pubblica Utilità	-

### Ripartizione Geografica %

	Fondo
<b>America</b>	<b>3,62</b>
Stati Uniti	1,16
Canada	0,00
America Latina e Centrale	2,46
<b>Europa</b>	<b>1,01</b>
Regno Unito	0,00
Europa Occidentale - Euro	0,29
Europa Occidentale - Non Euro	0,00
Europa dell'Est	0,00
Africa	0,29
Medio Oriente	0,42
<b>Asia</b>	<b>95,37</b>
Giappone	0,00
Australasia	0,00
Asia - Paesi Sviluppati	9,45
Asia - Emergente	85,92

### Anagrafica

Società di Gestione	Fidelity (FIL Inv Mgmt (Lux) S.A.)	Patrimonio Classe (Mln)	0,69 EUR	Investimento Min. Ingresso	2.500 EUR
Telefono	+ 352 250 404 2400	Domicilio	LUSSEMBURGO	Investimento Min. Successivo	1.000 EUR
Web	www.fidelity-international.com	Valuta del Fondo	EUR	T.E.R.	2,94%
Data di Partenza	14/11/2023	UCITS	Si	Spese correnti	-
Nome del Gestore	Tina Tian	Inc/Acc	Acc	Commissione di incentivo	-
Data Inizio Gestione	24/02/2021	ISIN	LU2715172206		
NAV (13/05/2026)	EUR 13,07				

# Fidelity Funds - China Innovation Fund B1-Acc-EUR

Patrimonio Netto (Mln) 1.336,78 HKD

(31/03/2026)