

# Fidelity Funds - China Focus Fund B1-Acc-EUR

## Categoria Morningstar™

Azionari Grande Cina

## Benchmark Morningstar

MSCI Golden Dragon NR USD  
Usato nel Report

## Benchmark Dichiarato

MSCI China All Shares NR USD

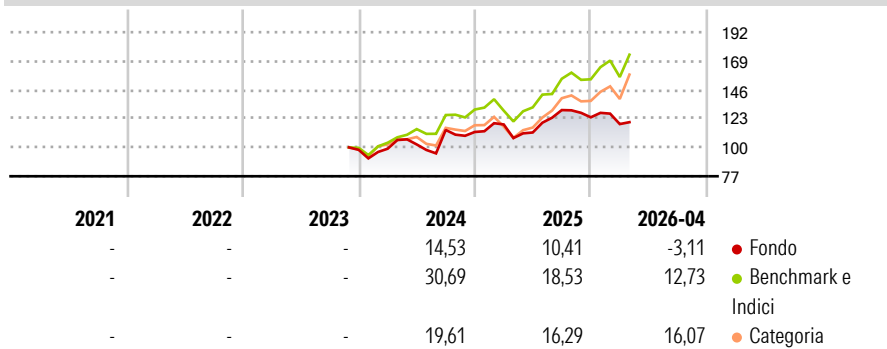
## Morningstar Rating™

Senza rating

### Obiettivo d'Investimento Dichiarato

Il comparto mira ad ottenere una crescita del capitale a lungo termine investendo in via primaria in titoli azionari di società che abbiano la sede principale o svolgano una parte predominante della loro attività in Cina o ad Hong Kong.

### Rendimenti



### Misure di Rischio

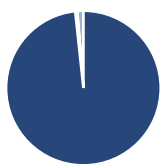
3Y Alpha	-	3Y Sharpe Ratio	-
3Y Beta	-	3Y Std Dev	-
3Y R-Squared	-	3Y Risk	-
3Y Info Ratio	-	5Y Risk	-
3Y Tracking Error	-	10Y Risk	-

Basati su MSCI Golden Dragon NR USD (dove applicabile)

Rend. Cumulati %	Fondo	Bmk	Cat	Rendimenti	Q1	Q2	Q3	Q4
3-Mesi	-5,44	10,27	10,93	Trimestrali %				
6-Mesi	-9,98	14,56	15,22	2026	-4,34	-	-	-
1-Anno	3,42	37,98	37,58	2025	5,34	-5,41	15,99	-4,46
3-Anni Ann.ti	-	-	-	2024	0,91	3,43	11,32	-1,43
5-Anni Ann.ti	-	-	-	2023	-	-	-	-
10-Anni Ann.ti	-	-	-	2022	-	-	-	-

Rendimenti aggiornati al 12/05/2026

### Portafoglio 31/03/2026



#### Asset Allocation %

● Azioni	98,30
● Obbligazioni	0,32
● Liquidità	0,09
● Altro	1,28

#### Style Box Azionaria

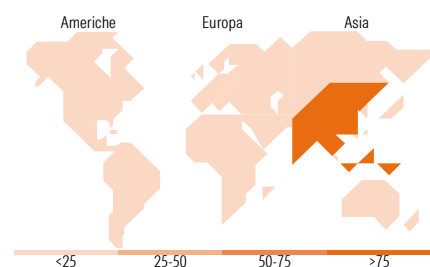


#### Mkt Cap %

Fondo	Value	Blend	Growth
Giant	51,25		
Large	27,73		
Medium	16,87		
Small	2,36		
Micro	1,79		

#### Capitalizzazione media di mercato

Ave Mkt Cap HKD	265.805,93
-----------------	------------



### Titoli principali

Nome	Settore	%
Tencent Holdings Ltd	☑	9,48
Alibaba Group Holding Ltd...	☑	7,85
Fidelity ILF - USD A Acc	—	6,07
Taiwan Semiconductor...	☑	3,91
PDD Holdings Inc ADR	☑	3,73
Trip.com Group Ltd	☑	2,94
NetEase Inc Ordinary Shares	☑	2,72
Contemporary Amperex...	☑	2,65
CFD on Contemporary Amperex...	—	2,49
Full Truck Alliance Co Ltd ADR	☑	2,00
% Primi 10 Titoli sul Patrimonio		43,83
Numero Complessivo di Titoli Azionari		95
Numero Complessivo di Titoli Obbligazionari		0

### Distribuzione Settoriale %

Fondo	Settore	%
<b>36,96</b>	<b>Ciclico</b>	
3,92	Materie Prime	
27,96	Beni di Consumo Ciclici	
2,28	Finanza	
2,79	Immobiliare	
<b>47,77</b>	<b>Sensibile</b>	
17,47	Telecomunicazioni	
-	Energia	
10,52	Beni Industriali	
19,77	Tecnologia	
<b>15,27</b>	<b>Difensivo</b>	
7,80	Beni Difensivi	
7,47	Salute	
-	Servizi di Pubblica Utilità	

### Ripartizione Geografica %

Fondo	Geografia	%
<b>3,62</b>	<b>America</b>	
1,16	Stati Uniti	
0,00	Canada	
2,46	America Latina e Centrale	
<b>1,01</b>	<b>Europa</b>	
0,00	Regno Unito	
0,29	Europa Occidentale - Euro	
0,00	Europa Occidentale - Non Euro	
0,00	Europa dell'Est	
0,29	Africa	
0,42	Medio Oriente	
<b>95,37</b>	<b>Asia</b>	
0,00	Giappone	
0,00	Australasia	
9,45	Asia - Paesi Sviluppati	
85,92	Asia - Emergente	

### Anagrafica

Società di Gestione	Fidelity (FIL Inv Mgmt (Lux) S.A.)	Patrimonio Classe (Mln)	0,46 EUR	Investimento Min. Ingresso	2.500 EUR
Telefono	+ 352 250 404 2400	Domicilio	LUSSEMBURGO	Investimento Min. Successivo	1.000 EUR
Web	www.fidelity-international.com	Valuta del Fondo	EUR	T.E.R.	2,89%
Data di Partenza	14/11/2023	UCITS	Si	Spese correnti	-
Nome del Gestore	Tina Tian	Inc/Acc	Acc	Commissione di incentivo	-
Data Inizio Gestione	24/02/2021	ISIN	LU2715172115		
NAV (12/05/2026)	EUR 11,81				

# Fidelity Funds - China Focus Fund B1-Acc-EUR

Patrimonio Netto (Mln) 1.336,78 HKD

(31/03/2026)