

Fidelity Funds - Global Technology Fund B1-Acc-EUR

Categoria Morningstar™

Azionari Settore Tecnologia

Benchmark Morningstar

Morningstar Global Technology NR USD
Usato nel Report

Benchmark Dichiarato

MSCI ACWI/Information Technology NR
USD

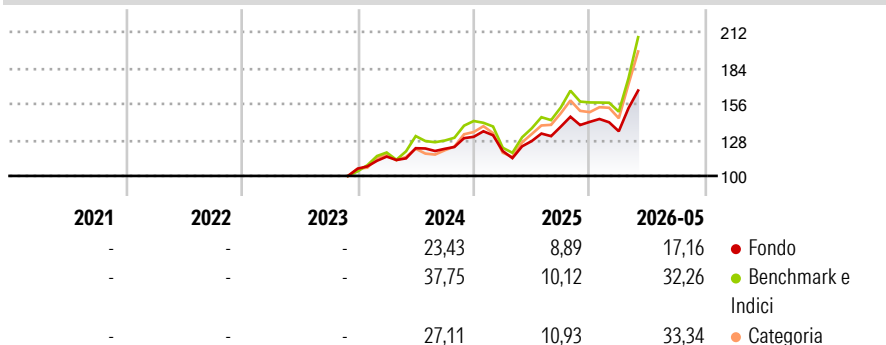
Morningstar Rating™

Senza rating

Obiettivo d'Investimento Dichiarato

Il Fidelity Technology Fund si pone l'obiettivo di capitalizzare opportunità a lungo termine nel settore tecnologico di tutto il mondo. Le partecipazioni del fondo si concentrano su aziende che hanno sviluppato o svilupperanno prodotti, processi produttivi o servizi direttamente o indirettamente legati all'evoluzione della tecnologia.

Rendimenti



Misure di Rischio

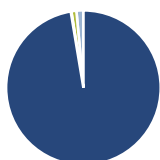
3Y Alpha	-	3Y Sharpe Ratio	-
3Y Beta	-	3Y Std Dev	-
3Y R-Squared	-	3Y Risk	-
3Y Info Ratio	-	5Y Risk	-
3Y Tracking Error	-	10Y Risk	-

Basati su Morningstar Global Technology NR USD (dove applicabile)

Rend. Cumulati %	Fondo	Bmk	Cat	Rendimenti	Q1	Q2	Q3	Q4
3-Mesi	14,25	34,11	31,71	Trimestrali %				
6-Mesi	10,16	28,08	37,99	2026	-5,15	-	-	-
1-Anno	23,20	49,03	67,61	2025	-8,52	6,54	8,82	2,68
3-Anni Ann.ti	-	-	-	2024	8,86	5,68	-0,40	7,73
5-Anni Ann.ti	-	-	-	2023	-	-	-	-
10-Anni Ann.ti	-	-	-	2022	-	-	-	-

Rendimenti aggiornati al 26/06/2026

Portafoglio 30/04/2026



Asset Allocation %	Netta
● Azioni	97,37
● Obbligazioni	0,13
● Liquidità	1,05
● Altro	1,45

Style Box Azionaria

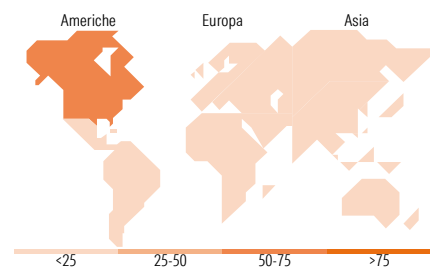


Mkt Cap %

Mkt Cap %	Fondo
Giant	43,21
Large	31,12
Medium	18,62
Small	6,56
Micro	0,49

Capitalizzazione media di mercato

Capitalizzazione media di mercato	Fondo
Ave Mkt Cap EUR	140.087,33



Titoli principali

Nome	Settore	%
Taiwan Semiconductor...	📱	9,22
Microsoft Corp	💻	5,88
Apple Inc	📱	5,32
Alphabet Inc Class A	📱	5,02
Amazon.com Inc	📦	4,17
Oracle Corp	💻	3,33
ASML Holding NV	💻	3,08
Texas Instruments Inc	💻	3,02
Telefonaktiebolaget L M...	📱	2,55
Intuit Inc	💻	2,12
% Primi 10 Titoli sul Patrimonio		43,72
Numero Complessivo di Titoli Azionari		103
Numero Complessivo di Titoli Obbligazionari		0

Distribuzione Settoriale %

Distribuzione Settoriale %	Fondo
Ciclico	11,99
🏭 Materie Prime	0,64
🛒 Beni di Consumo Ciclici	8,47
🏦 Finanza	0,76
🏠 Immobiliare	2,12
Sensibile	88,01
📞 Telecomunicazioni	12,84
⚡ Energia	0,82
⚙️ Beni Industriali	3,89
💻 Tecnologia	70,45
Difensivo	0,00
🏢 Beni Difensivi	-
🏥 Salute	-
💡 Servizi di Pubblica Utilità	-

Ripartizione Geografica %

Ripartizione Geografica %	Fondo
America	56,51
Stati Uniti	56,51
Canada	0,00
America Latina e Centrale	0,00
Europa	17,97
Regno Unito	2,17
Europa Occidentale - Euro	11,71
Europa Occidentale - Non Euro	3,55
Europa dell'Est	0,00
Africa	0,00
Medio Oriente	0,55
Asia	25,52
Giappone	4,32
Australasia	0,00
Asia - Paesi Sviluppati	13,54
Asia - Emergente	7,66

Anagrafica

Società di Gestione	Fidelity (FIL Inv Mgmt (Lux) S.A.)	Patrimonio Classe (Mln)	11,08 EUR	Investimento Min. Ingresso	2.500 EUR
Telefono	+ 352 250 404 2400	Domicilio	LUSSEMBURGO	Investimento Min. Successivo	1.000 EUR
Web	www.fidelity-international.com	Valuta del Fondo	EUR	T.E.R.	-
Data di Partenza	14/11/2023	UCITS	Si	Spese correnti	-
Nome del Gestore	HyunHo Sohn	Inc/Acc	Acc	Commissione di incentivo	-
Data Inizio Gestione	31/03/2013	ISIN	LU2715171497		
NAV (26/06/2026)	EUR 16,04				

See disclosures for more details

© 2026 Morningstar Italia. Tutti i diritti sono riservati. Le informazioni qui contenute: (1) sono proprietà di Morningstar, (2) non possono essere copiate, (3) non costituiscono consiglio di investimento; (4) sono fornite con scopi informativi; (5) sono ritenute attendibili da Morningstar che, pertanto, ne garantisce il maggior grado di accuratezza e completezza possibile, fatto salvo il caso in cui queste Le siano state fornite in modo errato e/o non completo dalle relative società prodotte; (6) sono estratte dai dati del fondo disponibili e riferiti a date temporali diverse. Morningstar non è responsabile per qualunque danno o perdita derivante da qualunque uso delle informazioni e chi visiona tali informazioni sarà responsabile dell'uso che andrà a farne. Non vi è naturalmente garanzia alcuna che i risultati del passato trovino un riscontro nel futuro.

Fidelity Funds - Global Technology Fund B1-Acc-EUR

Patrimonio Netto (Mln) 30.343,39 EUR

(30/04/2026)