

Neuberger Berman European High Yield Bond Fund EUR I5 Distributing Class

Categoria Morningstar™

Obbligazionari High Yield EUR

Benchmark Morningstar

Morningstar Eurozone High-Yield Bond GR

EUR

Usato nel Report

Benchmark Dichiarato

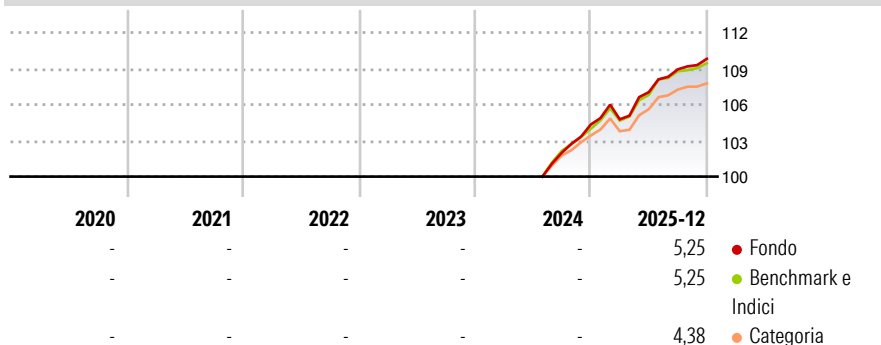
ICE BofA EurCcy NFncI HY3% Ctd TR EUR

Morningstar Rating™

Senza rating

Obiettivo d'Investimento Dichiarato

Il Fondo mira ad aumentare il valore delle azioni attraverso una combinazione di crescita e reddito derivante da investimenti in obbligazioni europee ad alto rendimento (titoli di debito). Le obbligazioni ad alto rendimento hanno rating creditizio inferiore in quanto comportano un rischio maggiore di mancato rimborso. Le obbligazioni ad alto rendimento di norma presentano un reddito maggiore allo scopo di renderle allettanti per gli investitori.

Rendimenti

Misure di Rischio

3Y Alpha	-	3Y Sharpe Ratio	-
3Y Beta	-	3Y Std Dev	-
3Y R-Squared	-	3Y Risk	-
3Y Info Ratio	-	5Y Risk	-
3Y Tracking Error	-	10Y Risk	-

Basati su Morningstar Eurozone High-Yield Bond GR EUR (dove applicabile)


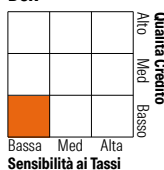
Rend. Cumulati %

	Fondo	Bmk	Cat
3-Mesi	1,42	1,21	0,83
6-Mesi	2,52	1,94	1,65
1-Anno	5,68	5,26	4,63
3-Anni Ann.ti	-	-	-
5-Anni Ann.ti	-	-	-
10-Anni Ann.ti	-	-	-

Rendimenti aggiornati al 30/01/2026

Rendimenti Trimestrali %

	Q1	Q2	Q3	Q4
2026	-	-	-	-
2025	0,42	2,16	1,78	0,80
2024	-	-	-	2,30
2023	-	-	-	-
2022	-	-	-	-

Portafoglio 31/12/2025

Fixed Income Style
Box™


Duration Effettiva 2,84

Maturità effettiva 13,95

Qualità Credito Media BB

Credit Quality %

	0		0
AAA	1,90	BBB	1,06
AA	0,00	BB	61,42
A	0,00	B	31,85
		Below B	3,76
		Not Rated	0,00

Titoli principali

Nome	Settore	%
Teva Pharmaceutical Finance...	—	1,44
Grifols S.A.	—	1,21
Electricite de France SA	—	1,17
Orsted A/S	—	1,07
Verisure Midholding AB (publ)	—	1,06
Tk Elevator Midco GmbH	—	0,97
Ceconomy AG	—	0,85
ZF Europe Finance B.V.	—	0,85
Eurofins Scientific SE	—	0,79
VMED O2 UK Financing I PLC	—	0,79
% Primi 10 Titoli sul Patrimonio		10,18
Numero Complessivo di Titoli Azionari		0
Numero Complessivo di Titoli Obbligazionari		286

Fixed Income Sector Weightings %

	Fondo
■ Governativo	0,00
■ Societario	95,59
■ Cartolarizzazioni	2,36
■ Enti Locali	0,00
■ Liquidità ed equivalenti	2,05
■ Derivati	0,00

Coupon Range %

	Fondo
0 coupon	0,00
Da 0 a 4 cedole	17,41
Da 4 a 6 cedole	49,89
Da 6 a 8 cedole	24,99
Da 8 a 10 cedole	6,73
Da 10 a 12 cedole	0,99
Oltre 12 cedole	0,00

Scadenze %

	Fondo
da 1 a 3	14,81
da 3 a 5	42,51
da 5 a 7	29,65
da 7 a 10	2,50
da 10 a 15	0,62
da 15 a 20	0,00
da 20 a 30	5,05
oltre 30	3,55

Anagrafica

Società di Gestione	Neuberger Berman Asset Management Ireland Limited	Patrimonio Classe (Mln)	9,54 EUR	Investimento Min. Ingresso	250.000.000 EUR
Telefono	-	(30/01/2026)	-	Investimento Min. Successivo	-
Web	-	Domicilio	IRLANDA	T.E.R.	0,38%
Data di Partenza	15/07/2024	Valuta del Fondo	EUR	Spese correnti	0,40%
Nome del Gestore	-	UCITS	Si	Commissione di incentivo	-
Data Inizio Gestione	31/08/2021	Inc/Acc	Inc		
NAV (30/01/2026)	EUR 10,38	ISIN	IE000KNZ9XN5		
Patrimonio Netto (Mln)	785,76 EUR				

(31/12/2025)