

# Lightrock UCITS ICAV - Lightrock Global Small-Cap Fund J USD Income

## Categoria Morningstar™

Azionari Internazionali Small Cap

## Benchmark Morningstar

Morningstar Global Markets Small-Mid

Cap NR USD

Usato nel Report

## Benchmark Dichiarato

MSCI World Small Cap NR EUR

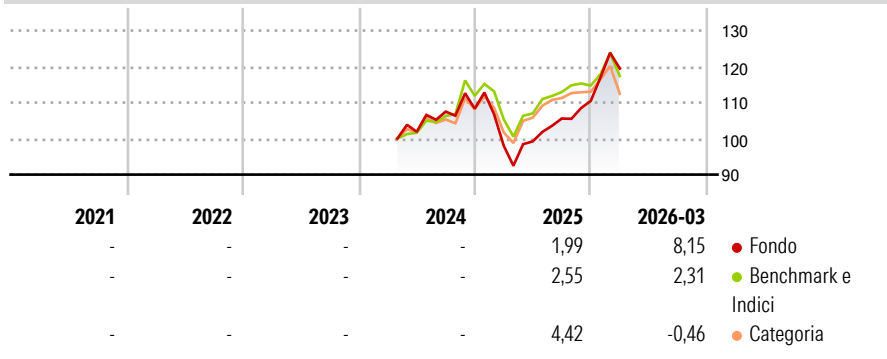
## Morningstar Rating™

Senza rating

### Obiettivo d'Investimento Dichiarato

The investment objective of the Sub-Fund is to generate positive returns, by outperforming the MSCI World Small Cap Index ("Benchmark").

### Rendimenti



### Misure di Rischio

3Y Alpha	-	3Y Sharpe Ratio	-
3Y Beta	-	3Y Std Dev	-
3Y R-Squared	-	3Y Risk	-
3Y Info Ratio	-	5Y Risk	-
3Y Tracking Error	-	10Y Risk	-

Basati su Morningstar Global Markets Small-Mid Cap NR USD (dove applicabile)

### Rend. Cumulati %

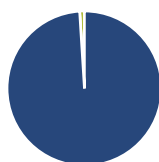
	Fondo	Bmk	Cat
3-Mesi	8,82	1,67	-0,86
6-Mesi	24,67	9,24	5,21
1-Anno	47,13	28,67	22,10
3-Anni Ann.ti	-	-	-
5-Anni Ann.ti	-	-	-
10-Anni Ann.ti	-	-	-

Rendimenti aggiornati al 16/04/2026

### Rendimenti

	Q1	Q2	Q3	Q4
2026	8,15	-	-	-
2025	-9,49	1,23	6,39	4,63
2024	-	-	5,51	0,75
2023	-	-	-	-
2022	-	-	-	-

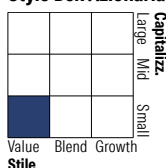
### Portafoglio 31/12/2025



#### Asset Allocation %

Azioni	99,01
Obbligazioni	0,00
Liquidità	0,99
Altro	0,00

#### Style Box Azionaria

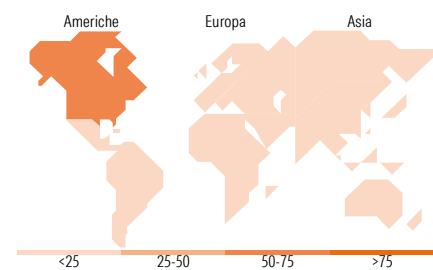


#### Mkt Cap %

Fondo	Valore
Giant	0,00
Large	0,00
Medium	29,22
Small	47,33
Micro	23,45

#### Capitalizzazione media di mercato

Ave Mkt Cap EUR 3.527,53



### Titoli principali

Nome	Settore	%
Brunswick Corp	Industria	4,50
Wintrust Financial Corp	Finanza	3,36
Akamai Technologies Inc	Tecnologia	3,03
Globus Medical Inc Class A	Sanità	2,95
ASR Nederland NV	Industria	2,93
Bawag Group AG Ordinary Shares	Finanza	2,86
Soitec SA Share From reverse...	Tecnologia	2,77
Befesa SA Bearer Shares	Industria	2,66
Strategic Education Inc	Educazione	2,59
West Fraser Timber Co.Ltd	Industria	2,59
% Primi 10 Titoli sul Patrimonio		30,25
Numero Complessivo di Titoli Azionari		61
Numero Complessivo di Titoli Obbligazionari		0

### Distribuzione Settoriale %

	Fondo
<b>Ciclico</b>	<b>50,08</b>
Materie Prime	11,45
Beni di Consumo Ciclici	14,02
Finanza	17,70
Immobiliare	6,90
<b>Sensibile</b>	<b>30,87</b>
Telecomunicazioni	-
Energia	-
Beni Industriali	14,69
Tecnologia	16,18
<b>Difensivo</b>	<b>19,05</b>
Beni Difensivi	5,51
Salute	13,54
Servizi di Pubblica Utilità	-

### Ripartizione Geografica %

	Fondo
<b>America</b>	<b>66,90</b>
Stati Uniti	63,56
Canada	3,34
America Latina e Centrale	0,00
<b>Europa</b>	<b>27,35</b>
Regno Unito	7,32
Europa Occidentale - Euro	18,40
Europa Occidentale - Non Euro	1,63
Europa dell'Est	0,00
Africa	0,00
Medio Oriente	0,00
<b>Asia</b>	<b>5,75</b>
Giappone	5,75
Australasia	0,00
Asia - Paesi Sviluppati	0,00
Asia - Emergente	0,00

### Anagrafica

Società di Gestione	Lightrock Netherland B.V	Patrimonio Classe (Mln)	0,01 USD	Investimento Min. Ingresso	50.000 USD
Telefono	-	(16/04/2026)		Investimento Min. Successivo	10.000 USD
Web	www.lightrock.com	Domicilio	IRLANDA	T.E.R.	0,91%
Data di Partenza	18/04/2024	Valuta del Fondo	USD	Spese correnti	-
Nome del Gestore	Maarten Vankan	UCITS	Si	Commissione di incentivo	-
Data Inizio Gestione	18/04/2024	Inc/Acc	Inc		
NAV (16/04/2026)	USD 146,20	ISIN	IE000KRD2D14		
Patrimonio Netto (Mln)	643,46 EUR				

(31/12/2025)