

Jupiter Systematic Disruptive Technology Fund I USD Acc

Categoria Morningstar™

Azionari Settore Tecnologia

Benchmark Morningstar

Morningstar Global Technology Target

Market Exposure NR USD

Usato nel Report

Benchmark Dichiarato

MSCI ACWI Disruptive Tech Sel NR USD

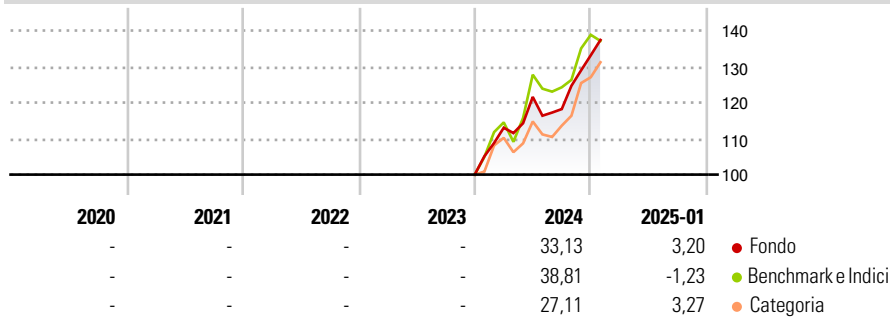
Morningstar Rating™

Senza rating

Obiettivo d'Investimento Dichiarato

The objective of the Fund is to achieve long-term capital growth. The Fund will aim to achieve its investment objective by primarily investing in securities issued by companies which have a high exposure to technologies deemed disruptive to their relevant area.

Rendimenti



Misure di Rischio

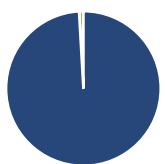
3Y Alpha	-	3Y Sharpe Ratio	-
3Y Beta	-	3Y Std Dev	-
3Y R-Squared	-	3Y Risk	-
3Y Info Ratio	-	5Y Risk	-
3Y Tracking Error	-	10Y Risk	-

Basati su Morningstar Global Technology Target Market Exposure NR USD (dove applicabile)

Rend. Cumulati %	Fondo	Bmk	Cat	Rendimenti Trimestrali %	Q1	Q2	Q3	Q4
3-Mesi	10,90	8,02	10,43	2025	-	-	-	-
6-Mesi	20,57	17,63	22,66	2024	13,01	7,57	-2,78	12,64
1-Anno	28,16	26,47	26,68	2023	-	-	-	-
3-Anni Ann.ti	-	-	-	2022	-	-	-	-
5-Anni Ann.ti	-	-	-	2021	-	-	-	-
10-Anni Ann.ti	-	-	-					

Rendimenti aggiornati al 04/02/2025

Portafoglio 31/12/2024



Asset Allocation %	Netta
Azioni	99,10
Obbligazioni	0,00
Liquidità	0,90
Altro	0,00

Style Box

Azionaria



Value Blend Growth

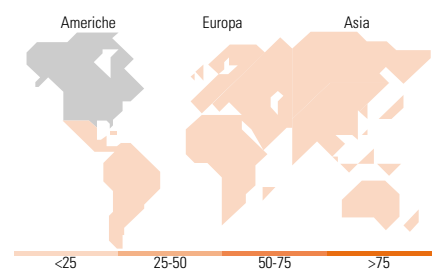
Style

Mkt Cap %

Fondo	Fondo
Giant	49,91
Large	27,76
Medium	15,46
Small	5,47
Micro	1,39

Capitalizzazione media di mercato

Fondo	Fondo
Ave Mkt Cap USD	198.916,40



Titoli principali

Nome	Settore	%
NVIDIA Corp	6,34	
Broadcom Inc	4,83	
Taiwan Semiconductor...	4,58	
Alphabet Inc Class A	4,31	
Johnson & Johnson	4,24	
AbbVie Inc	3,74	
Microsoft Corp	3,32	
ServiceNow Inc	2,57	
Alphabet Inc Class C	2,39	
Apple Inc	2,31	
% Primi 10 Titoli sul Patrimonio	38,63	
Numero Complessivo di Titoli Azionari	78	
Numero Complessivo di Titoli Obbligazionari	0	

Distribuzione Settoriale %

Fondo	Fondo
Ciclico	7,62
Materie Prime	-
Beni di Consumo Ciclici	2,00
Finanza	5,63
Immobiliare	-
Sensibile	69,31
Telecomunicazioni	10,11
Energia	0,31
Beni Industriali	6,14
Tecnologia	52,76
Difensivo	23,06
Beni Difensivi	0,31
Salute	22,25
Servizi di Pubblica Utilità	0,50

Ripartizione Geografica %

Fondo	Fondo
America	75,32
Stati Uniti	74,11
Canada	0,01
America Latina e Centrale	1,20
Europa	11,77
Regno Unito	2,44
Europa Occidentale - Euro	5,11
Europa Occidentale - Non Euro	4,22
Europa dell'Est	0,00
Africa	0,00
Medio Oriente	0,00
Asia	12,91
Giappone	1,45
Australasia	0,76
Asia - Paesi Sviluppati	6,45
Asia - Emergente	4,26

Anagrafica

Società di Gestione	Jupiter Asset Management (Europe) Limited	Patrimonio Classe (Mln)	8,63 USD	Investimento Min. Ingresso	1.000.000 USD
Telefono	-	(04/02/2025)		Investimento Min. Successivo	100.000 USD
Web	http://www.jupiteram.com	Domicilio	IRLANDA	T.E.R.	0,20%
Data di Partenza	07/12/2023	Valuta del Fondo	USD	Spese correnti	0,95%
Nome del Gestore	-	UCITS	Si	Commissione di incentivo	-
Data Inizio Gestione	-	Inc/Acc	Acc		
NAV (04/02/2025)	USD 13,70	ISIN	IE000A4WTQX1		
Patrimonio Netto (Mln)	8,59 USD				

(31/12/2024)