

Jupiter Systematic Disruptive Technology Fund F GBP Acc

Categoria Morningstar™

Azionari Settore Tecnologia

Benchmark Morningstar
Morningstar Global Technology NR USD
Usato nel Report
Benchmark Dichiarato

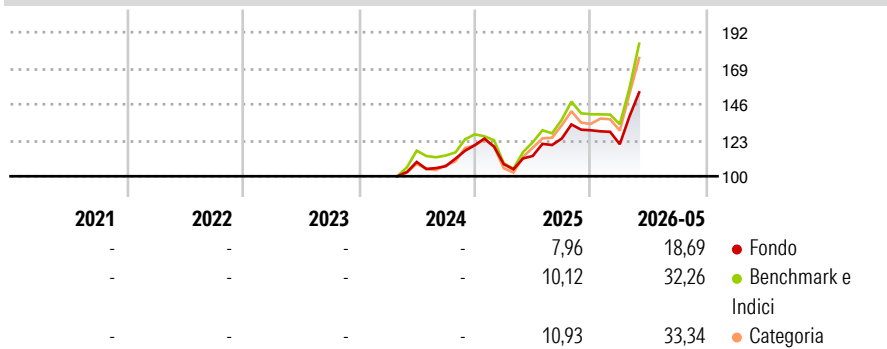
MSCI ACWI Disruptive Tech Sel NR USD

Morningstar Rating™

Senza rating

Obiettivo d'Investimento Dichiarato

The objective of the Fund is to achieve long-term capital growth. The Fund will aim to achieve its investment objective by primarily investing in securities issued by companies which have a high exposure to technologies deemed disruptive to their relevant area.

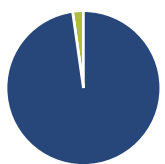
Rendimenti

Misure di Rischio

3Y Alpha	-	3Y Sharpe Ratio	-
3Y Beta	-	3Y Std Dev	-
3Y R-Squared	-	3Y Risk	-
3Y Info Ratio	-	5Y Risk	-
3Y Tracking Error	-	10Y Risk	-

Basati su Morningstar Global Technology NR USD (dove applicabile)

Rend. Cumulati %	Fondo	Bmk	Cat	Rendimenti Trimestrali %	Q1	Q2	Q3	Q4
3-Mesi	23,66	34,27	36,48	2026	-6,87	-	-	-
6-Mesi	20,38	30,98	46,74	2025	-10,08	4,83	9,85	4,26
1-Anno	39,52	54,72	80,82	2024	-	-	-2,47	12,59
3-Anni Ann.ti	-	-	-	2023	-	-	-	-
5-Anni Ann.ti	-	-	-	2022	-	-	-	-
10-Anni Ann.ti	-	-	-					

Rendimenti aggiornati al 23/06/2026

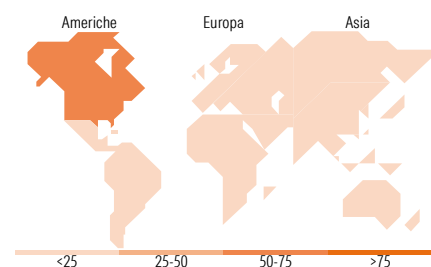
Portafoglio 31/03/2026


Asset Allocation %	Netta
● Azioni	97,75
● Obbligazioni	0,00
● Liquidità	2,25
● Altro	0,00



Mkt Cap %	Fondo
Giant	47,17
Large	27,11
Medium	11,17
Small	7,38
Micro	7,17

Capitalizzazione media di mercato	Fondo
Ave Mkt Cap USD	155.997,79


Titoli principali

Nome	Settore	%
Taiwan Semiconductor...	📱	5,73
NVIDIA Corp	📱	5,42
Microsoft Corp	📱	5,24
Broadcom Inc	📱	4,79
AbbVie Inc	🏥	3,88
Meta Platforms Inc Class A	📱	2,75
Advanced Micro Devices Inc	📱	2,61
Johnson & Johnson	🏥	2,39
Future on S&P 500	-	2,35
Alphabet Inc Class C	📱	2,31
% Primi 10 Titoli sul Patrimonio		37,47
Numero Complessivo di Titoli Azionari		90
Numero Complessivo di Titoli Obbligazionari		0

Distribuzione Settoriale %

Distribuzione Settoriale %	Fondo
Ciclico	6,88
🏠 Materie Prime	0,05
🛒 Beni di Consumo Ciclici	1,79
🏦 Finanza	4,99
🏠 Immobiliare	0,05
Sensibile	73,70
📱 Telecomunicazioni	8,43
⚡ Energia	1,51
🏭 Beni Industriali	8,10
💻 Tecnologia	55,67
Difensivo	19,42
🏥 Beni Difensivi	0,13
🏥 Salute	16,99
🏠 Servizi di Pubblica Utilità	2,30

Ripartizione Geografica %

Ripartizione Geografica %	Fondo
America	74,01
Stati Uniti	72,65
Canada	1,08
America Latina e Centrale	0,28
Europa	8,97
Regno Unito	1,47
Europa Occidentale - Euro	2,31
Europa Occidentale - Non Euro	5,19
Europa dell'Est	0,00
Africa	0,00
Medio Oriente	0,00
Asia	17,02
Giappone	2,49
Australasia	0,00
Asia - Paesi Sviluppati	7,90
Asia - Emergente	6,63

Anagrafica

Società di Gestione	Jupiter Asset Management (Europe) Limited	Patrimonio Classe (Mln)	0,10 GBP	Investimento Min. Ingresso	1.000.000 GBP
Telefono	-	(23/06/2026)		Investimento Min. Successivo	500.000 GBP
Web	http://www.jupiteram.com	Domicilio	IRLANDA	T.E.R.	0,40%
Data di Partenza	15/04/2024	Valuta del Fondo	GBP	Spese correnti	0,40%
Nome del Gestore	Amadeo Alentorn	UCITS	Si	Commissione di incentivo	-
Data Inizio Gestione	07/12/2023	Inc/Acc	Acc		
NAV (23/06/2026)	GBP 15,45	ISIN	IE000D6M2F26		
Patrimonio Netto (Mln)	9,60 USD				

(31/03/2026)

[See disclosures for more details](#)

© 2026 Morningstar Italia. Tutti i diritti sono riservati. Le informazioni qui contenute: (1) sono proprietà di Morningstar, (2) non possono essere copiate, (3) non costituiscono consiglio di investimento; (4) sono fornite con scopi informativi; (5) sono ritenute attendibili da Morningstar che, pertanto, ne garantisce il maggior grado di accuratezza e completezza possibile, fatto salvo il caso in cui queste Le siano state fornite in modo errato e/o non completo dalle relative società prodotte; (6) sono estratte dai dati del fondo disponibili e riferiti a date temporali diverse. Morningstar non è responsabile per qualunque danno o perdita derivante da qualunque uso delle informazioni e chi visiona tali informazioni sarà responsabile dell'uso che andrà a farne. Non vi è naturalmente garanzia alcuna che i risultati del passato trovino un riscontro nel futuro.