

# Jupiter Systematic Consumer Trends Fund F GBP Acc

## Categoria Morningstar™

Azionari Settore Beni e Servizi di Consumo

## Benchmark Morningstar

Cat 50%MSCI Wld/CD NR&amp;50%MSCI

Wld/CS NR

Usato nel Report

## Benchmark Dichiarato

MSCI ACWI ConsStaple&amp; ConsDiscret NR

USD

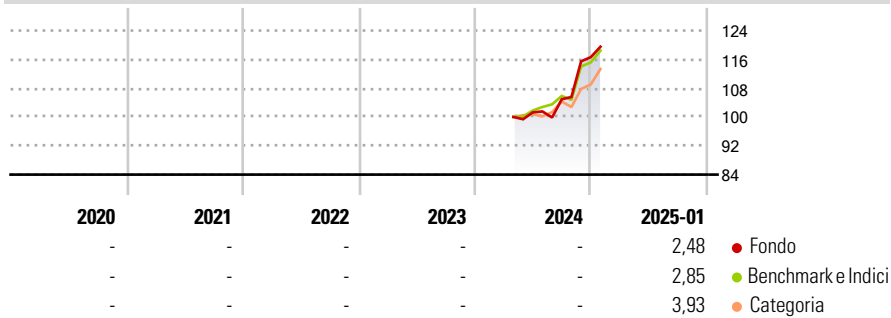
## Morningstar Rating™

Senza rating

### Obiettivo d'Investimento Dichiarato

The objective of the Fund is to achieve long-term capital growth. The Fund will aim to achieve its investment objective by primarily investing in securities issued by companies which seek to benefit from opportunities in consumer trends.

### Rendimenti



### Misure di Rischio

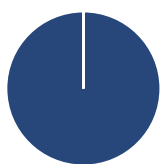
3Y Alpha	-	3Y Sharpe Ratio	-
3Y Beta	-	3Y Std Dev	-
3Y R-Squared	-	3Y Risk	-
3Y Info Ratio	-	5Y Risk	-
3Y Tracking Error	-	10Y Risk	-

Basati su Cat 50%MSCI Wld/CD NR&amp;50%MSCI Wld/CS NR (dove applicabile)

Rend. Cumulati %	Fondo	Bmk	Cat	Rendimenti Trimestrali %	Q1	Q2	Q3	Q4
3-Mesi	11,60	12,03	9,68	2025	-	-	-	-
6-Mesi	20,08	19,02	17,82	2024	-	-	3,61	11,13
1-Anno	-	-	-	2023	-	-	-	-
3-Anni Ann.ti	-	-	-	2022	-	-	-	-
5-Anni Ann.ti	-	-	-	2021	-	-	-	-
10-Anni Ann.ti	-	-	-					

Rendimenti aggiornati al 04/02/2025

### Portafoglio 30/11/2024



Asset Allocation %	Netta
Azioni	100,00
Obbligazioni	0,00
Liquidità	0,00
Altro	0,00

### Style Box

#### Azionaria

Capitalizza	Value	Blend	Growth
Large			
Mid			
Small			

Value Blend Growth

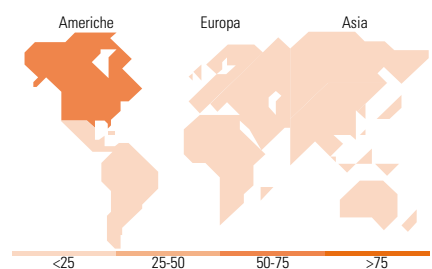
Style

### Mkt Cap %

Fondo	Fondo
Giant	29,58
Large	20,20
Medium	27,23
Small	20,19
Micro	2,80

### Capitalizzazione media di mercato

Ave Mkt Cap USD	Fondo
	35.155,17



### Titoli principali

Nome	Settore	%
Amazon.com Inc		9,62
Tesla Inc		5,59
Booking Holdings Inc		3,40
Procter & Gamble Co		2,92
Walmart Inc		2,86
Sprouts Farmers Market Inc		2,09
Colgate-Palmolive Co		2,08
Meituan Class B		2,07
eBay Inc		1,97
Ferrari NV		1,88
% Primi 10 Titoli sul Patrimonio		34,48
Numero Complessivo di Titoli Azionari		114
Numero Complessivo di Titoli Obbligazionari		0

### Distribuzione Settoriale %

Fondo	Fondo
<b>Ciclico</b>	<b>62,18</b>
Materie Prime	0,94
Beni di Consumo Ciclici	61,23
Finanza	0,01
Immobiliare	0,00
<b>Sensibile</b>	<b>4,43</b>
Telecomunicazioni	1,73
Energia	0,00
Beni Industriali	0,51
Tecnologia	2,18
<b>Difensivo</b>	<b>33,40</b>
Beni Difensivi	32,35
Salute	1,05
Servizi di Pubblica Utilità	0,00

### Ripartizione Geografica %

Fondo	Fondo
<b>America</b>	<b>65,15</b>
Stati Uniti	61,87
Canada	0,34
America Latina e Centrale	2,95
<b>Europa</b>	<b>17,70</b>
Regno Unito	5,71
Europa Occidentale - Euro	6,93
Europa Occidentale - Non Euro	4,46
Europa dell'Est	0,00
Africa	0,61
Medio Oriente	0,00
<b>Asia</b>	<b>17,14</b>
Giappone	5,53
Australasia	0,83
Asia - Paesi Sviluppati	2,55
Asia - Emergente	8,22

### Anagrafica

Società di Gestione	Jupiter Asset Management (Europe) Limited	Patrimonio Classe (Mln)	0,06 GBP	Investimento Min. Ingresso	1.000.000 GBP
Telefono	-	(04/02/2025)		Investimento Min. Successivo	500.000 GBP
Web	http://www.jupiteram.com	Domicilio	IRLANDA	T.E.R.	0,20%
Data di Partenza	15/04/2024	Valuta del Fondo	GBP	Spese correnti	0,40%
Nome del Gestore	-	UCITS	Si	Commissione di incentivo	-
Data Inizio Gestione	-	Inc/Acc	Acc		
NAV (04/02/2025)	GBP 11,70	ISIN	IE000CPTHT08		
Patrimonio Netto (Mln)	7,84 USD				

(30/11/2024)