

# Jupiter Systematic Healthcare Innovation Fund I GBP Acc

## Categoria Morningstar™

Azionari Settore Salute

## Benchmark Morningstar

Morningstar Global Healthcare NR USD  
Usato nel Report

## Benchmark Dichiarato

MSCI ACWI/Health Care NR USD

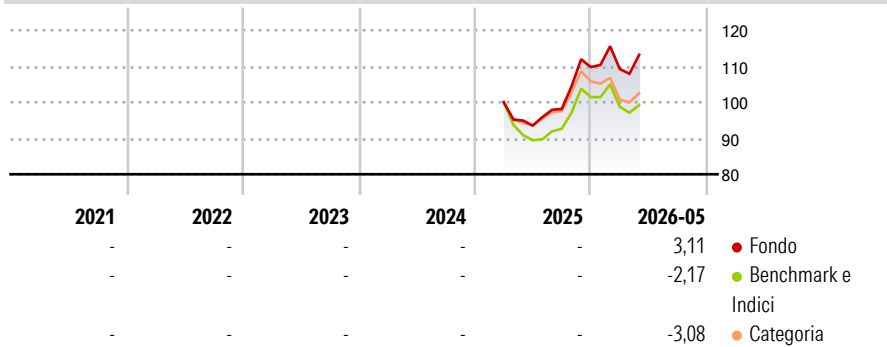
## Morningstar Rating™

Senza rating

### Obiettivo d'Investimento Dichiarato

The objective of the Fund is to achieve long-term capital growth. The Fund will aim to achieve its investment objective by primarily investing in securities issued by companies which are within (i) the health care sector (as per the Global Industry Classification Standard ("GICS®")); (ii) or a thematic index of the MSCI health and health care megatrend category.

### Rendimenti



### Misure di Rischio

3Y Alpha	-	3Y Sharpe Ratio	-
3Y Beta	-	3Y Std Dev	-
3Y R-Squared	-	3Y Risk	-
3Y Info Ratio	-	5Y Risk	-
3Y Tracking Error	-	10Y Risk	-

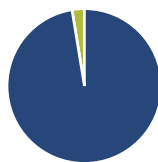
Basati su Morningstar Global Healthcare NR USD (dove applicabile)

Rend. Cumulati %	Fondo	Bmk	Cat
3-Mesi	7,86	9,10	9,03
6-Mesi	8,11	4,86	2,54
1-Anno	26,77	19,75	18,40
3-Anni Ann.ti	-	-	-
5-Anni Ann.ti	-	-	-
10-Anni Ann.ti	-	-	-

Rendimenti aggiornati al 26/06/2026

Rendimenti	Q1	Q2	Q3	Q4
2026	-0,48	-	-	-
2025	-	-6,48	4,92	11,85
2024	-	-	-	-
2023	-	-	-	-
2022	-	-	-	-

### Portafoglio 31/03/2026



#### Asset Allocation %

Azioni	97,42
Obbligazioni	0,00
Liquidità	2,58
Altro	0,00

#### Netta

Netta	97,42
Obbligazioni	0,00
Liquidità	2,58
Altro	0,00

#### Style Box Azionaria

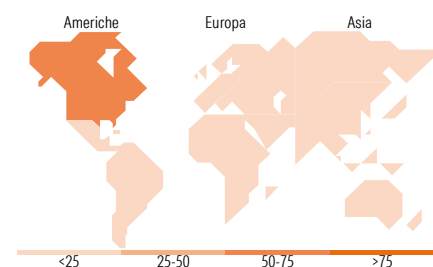


#### Mkt Cap %

Giant	29,21
Large	35,07
Medium	21,28
Small	11,73
Micro	2,71

#### Capitalizzazione media di mercato

Ave Mkt Cap USD	67.016,3
	1



### Titoli principali

Nome	Settore	%
Eli Lilly and Co	+	7,68
AbbVie Inc	+	5,78
Novartis AG Registered Shares	+	4,83
Johnson & Johnson	+	4,53
Merck & Co Inc	+	3,91
Roche Holding AG Ordinary...	+	3,65
AstraZeneca PLC	+	3,23
Gilead Sciences Inc	+	2,58
McKesson Corp	+	2,33
Abbott Laboratories	+	2,16
% Primi 10 Titoli sul Patrimonio		40,68
Numero Complessivo di Titoli Azionari		86
Numero Complessivo di Titoli Obbligazionari		0

### Distribuzione Settoriale %

	Fondo
<b>Ciclico</b>	<b>1,09</b>
Materie Prime	0,04
Beni di Consumo Ciclici	0,74
Finanza	0,27
Immobiliare	0,04
<b>Sensibile</b>	<b>2,32</b>
Telecomunicazioni	0,23
Energia	0,09
Beni Industriali	0,88
Tecnologia	1,13
<b>Difensivo</b>	<b>96,59</b>
Beni Difensivi	0,11
Salute	96,42
Servizi di Pubblica Utilità	0,05

### Ripartizione Geografica %

	Fondo
<b>America</b>	<b>66,75</b>
Stati Uniti	66,75
Canada	0,00
America Latina e Centrale	0,00
<b>Europa</b>	<b>23,71</b>
Regno Unito	7,40
Europa Occidentale - Euro	5,49
Europa Occidentale - Non Euro	10,82
Europa dell'Est	0,00
Africa	0,00
Medio Oriente	0,00
<b>Asia</b>	<b>9,54</b>
Giappone	3,26
Australasia	0,15
Asia - Paesi Sviluppati	0,81
Asia - Emergente	5,32

### Anagrafica

Società di Gestione	Jupiter Asset Management (Europe) Limited	Patrimonio Classe (Mln)	0,23 GBP	Investimento Min. Ingresso	1.000.000 GBP
Telefono	-	Domicilio	IRLANDA	Investimento Min. Successivo	100.000 GBP
Web	http://www.jupiteram.com	Valuta del Fondo	GBP	T.E.R.	0,95%
Data di Partenza	03/03/2025	UCITS	Si	Spese correnti	0,95%
Nome del Gestore	Amadeo Alentorn	Inc/Acc	Acc	Commissione di incentivo	-
Data Inizio Gestione	07/12/2023	ISIN	IE000SIKYLL9		
NAV (26/06/2026)	GBP 11,64				
Patrimonio Netto (Mln)	9,19 USD				

(31/03/2026)

[See disclosures for more details](#)

© 2026 Morningstar Italia. Tutti i diritti sono riservati. Le informazioni qui contenute: (1) sono proprietà di Morningstar, (2) non possono essere copiate, (3) non costituiscono consiglio di investimento; (4) sono fornite con scopi informativi; (5) sono ritenute attendibili da Morningstar che, pertanto, ne garantisce il maggior grado di accuratezza e completezza possibile, fatto salvo il caso in cui queste Le siano state fornite in modo errato e/o non completo dalle relative società produttrici; (6) sono estratte dai dati del fondo disponibili e riferiti a date temporali diverse. Morningstar non è responsabile per qualunque danno o perdita derivante da qualunque uso delle informazioni e chi visiona tali informazioni sarà responsabile dell'uso che andrà a farne. Non vi è naturalmente garanzia alcuna che i risultati del passato trovino un riscontro nel futuro.