

Jupiter Systematic Healthcare Innovation Fund F USD Acc

Categoria Morningstar™

Azionari Settore Salute

Benchmark Morningstar
Morningstar Global Healthcare NR USD
Usato nel Report
Benchmark Dichiarato

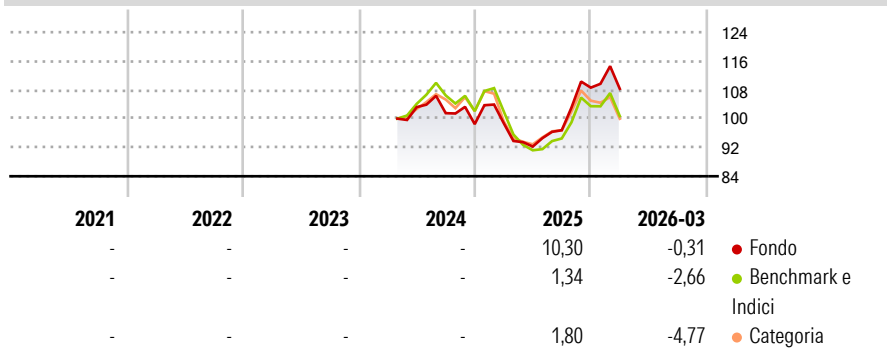
MSCI ACWI/Health Care NR USD

Morningstar Rating™

Senza rating

Obiettivo d'Investimento Dichiarato

The objective of the Fund is to achieve long-term capital growth. The Fund will aim to achieve its investment objective by primarily investing in securities issued by companies which are within (i) the health care sector (as per the Global Industry Classification Standard ("GICS®")); (ii) or a thematic index of the MSCI health and health care megatrend category.

Rendimenti

Misure di Rischio

3Y Alpha	-	3Y Sharpe Ratio	-
3Y Beta	-	3Y Std Dev	-
3Y R-Squared	-	3Y Risk	-
3Y Info Ratio	-	5Y Risk	-
3Y Tracking Error	-	10Y Risk	-

Basati su Morningstar Global Healthcare NR USD (dove applicabile)

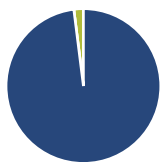
Rend. Cumulati %

	Fondo	Bmk	Cat
3-Mesi	-2,18	-5,66	-5,51
6-Mesi	9,78	2,93	3,67
1-Anno	21,01	8,53	14,74
3-Anni Ann.ti	-	-	-
5-Anni Ann.ti	-	-	-
10-Anni Ann.ti	-	-	-

Rendimenti aggiornati al 15/04/2026

Rendimenti

	Q1	Q2	Q3	Q4
2026	-0,31	-	-	-
2025	0,27	-6,57	4,90	12,23
2024	-	-	-1,63	-3,01
2023	-	-	-	-
2022	-	-	-	-

Portafoglio 31/12/2025

Asset Allocation %

Azioni	98,01
Obbligazioni	0,00
Liquidità	1,99
Altro	0,00

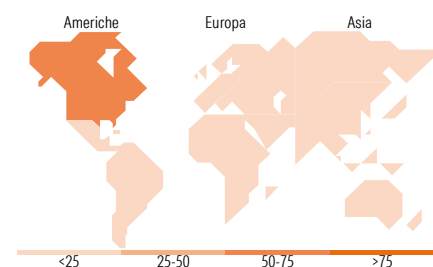
Style Box Azionaria

Mkt Cap %

Fondo	23,95
Giant	40,82
Large	18,68
Medium	14,00
Small	2,55
Micro	

Capitalizzazione media di mercato

Fondo	67.636,6
Ave Mkt Cap USD	1


Titoli principali

Nome	Settore	%
Eli Lilly and Co	+	8,66
Johnson & Johnson	+	7,42
AbbVie Inc	+	6,35
Novartis AG Registered Shares	+	4,69
Gilead Sciences Inc	+	3,00
Sanofi SA	+	2,73
GSK PLC	+	2,71
McKesson Corp	+	2,71
Future on S&P 500	-	2,25
Abbott Laboratories	+	2,20
% Primi 10 Titoli sul Patrimonio		42,73
Numero Complessivo di Titoli Azionari		94
Numero Complessivo di Titoli Obbligazionari		0

Distribuzione Settoriale %

	Fondo
Ciclico	1,23
Materie Prime	0,04
Beni di Consumo Ciclici	0,85
Finanza	0,30
Immobiliare	0,04
Sensibile	1,30
Telecomunicazioni	0,25
Energia	0,06
Beni Industriali	0,17
Tecnologia	0,81
Difensivo	97,47
Beni Difensivi	0,11
Salute	97,31
Servizi di Pubblica Utilità	0,05

Ripartizione Geografica %

	Fondo
America	67,76
Stati Uniti	67,39
Canada	0,38
America Latina e Centrale	0,00
Europa	23,50
Regno Unito	6,27
Europa Occidentale - Euro	7,24
Europa Occidentale - Non Euro	9,98
Europa dell'Est	0,00
Africa	0,00
Medio Oriente	0,00
Asia	8,74
Giappone	2,58
Australasia	0,70
Asia - Paesi Sviluppati	1,31
Asia - Emergente	4,15

Anagrafica

Società di Gestione	Jupiter Asset Management (Europe) Limited	Patrimonio Classe (Mln)	0,06 USD	Investimento Min. Ingresso	1.000.000 USD
Telefono	-	(15/04/2026)		Investimento Min. Successivo	500.000 USD
Web	http://www.jupiteram.com	Domicilio	IRLANDA	T.E.R.	0,40%
Data di Partenza	15/04/2024	Valuta del Fondo	USD	Spese correnti	0,40%
Nome del Gestore	Amadeo Alentorn	UCITS	Si	Commissione di incentivo	-
Data Inizio Gestione	07/12/2023	Inc/Acc	Acc		
NAV (15/04/2026)	USD 12,25	ISIN	IE000IG7KARO		
Patrimonio Netto (Mln)	9,22 USD				

(31/12/2025)