

Jupiter Asset Management Series PLC - Jupiter Systematic Physical World Fund F

Categoria Morningstar™

USD Acc
Fondo di Investimento Azionario Large Cap Blend

Benchmark Morningstar

Morningstar Global Target Market

Benchmark Dichiarato

MSCI ACWI Matr+Ind+Enrgy+Utility NR USD

Morningstar Rating™

Senza rating

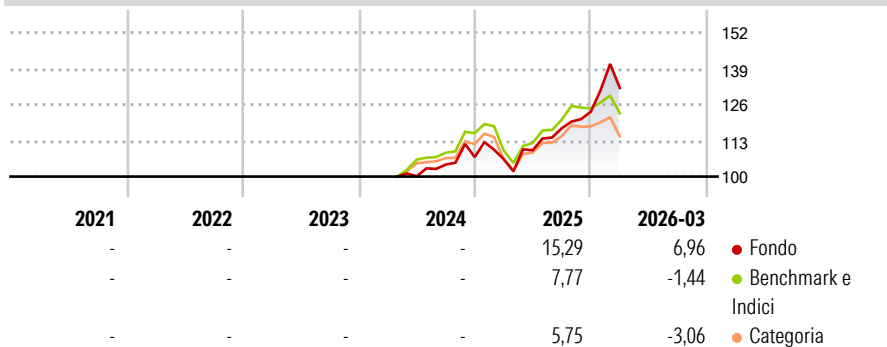
Exposure NR USD

Usato nel Report

Obiettivo d'Investimento Dichiarato

The objective of the Fund is to achieve long-term capital growth. The Fund will aim to achieve its investment objective by primarily investing in securities issued by companies which are involved with tangible products or services in the economy.

Rendimenti



Misure di Rischio

3Y Alpha	-	3Y Sharpe Ratio	-
3Y Beta	-	3Y Std Dev	-
3Y R-Squared	-	3Y Risk	-
3Y Info Ratio	-	5Y Risk	-
3Y Tracking Error	-	10Y Risk	-

Basati su Morningstar Global Target Market Exposure NR USD (dove applicabile)

Rend. Cumulati %	Fondo	Bmk	Cat	Rendimenti Trimestrali %	Q1	Q2	Q3	Q4
3-Mesi	5,25	4,02	2,24	2026	6,96	-	-	-
6-Mesi	16,12	5,56	3,64	2025	-0,68	3,02	7,26	5,05
1-Anno	36,29	26,48	20,63	2024	-	-	4,23	2,58
3-Anni Ann.ti	-	-	-	2023	-	-	-	-
5-Anni Ann.ti	-	-	-	2022	-	-	-	-
10-Anni Ann.ti	-	-	-					

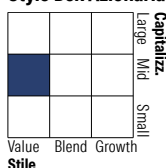
Rendimenti aggiornati al 29/04/2026

Portafoglio 30/11/2025



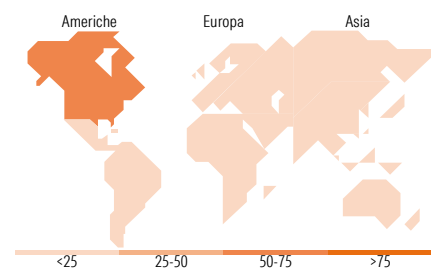
Asset Allocation %	Netta
Azioni	100,00
Obbligazioni	0,00
Liquidità	0,00
Altro	0,00

Style Box Azionaria



Mkt Cap %	Fondo
Giant	3,53
Large	27,78
Medium	37,05
Small	26,67
Micro	4,97

Capitalizzazione media di mercato	Fondo
Ave Mkt Cap USD	11.661,72



Titoli principali

Nome	Settore	%
Howmet Aerospace Inc	Industria	2,27
Union Pacific Corp	Trasporti	2,22
3M Co	Industria	2,00
Reliance Industries Ltd	Industria	1,94
Corteva Inc	Industria	1,84
Exelon Corp	Energia	1,77
Dominion Energy Inc	Energia	1,74
Jardine Cycle & Carriage Ltd	Industria	1,72
CenterPoint Energy Inc	Energia	1,66
ConocoPhillips	Energia	1,63
% Primi 10 Titoli sul Patrimonio		18,79
Numero Complessivo di Titoli Azionari		185
Numero Complessivo di Titoli Obbligazionari		0

Distribuzione Settoriale %

Distribuzione Settoriale %	Fondo
Ciclico	19,88
Materie Prime	17,94
Beni di Consumo Ciclici	1,93
Finanza	0,01
Immobiliare	0,00
Sensibile	66,63
Telecomunicazioni	0,58
Energia	16,08
Beni Industriali	47,08
Tecnologia	2,89
Difensivo	13,48
Beni Difensivi	0,45
Salute	0,30
Servizi di Pubblica Utilità	12,74

Ripartizione Geografica %

Ripartizione Geografica %	Fondo
America	56,69
Stati Uniti	47,38
Canada	7,05
America Latina e Centrale	2,27
Europa	23,94
Regno Unito	6,85
Europa Occidentale - Euro	12,54
Europa Occidentale - Non Euro	1,17
Europa dell'Est	1,71
Africa	1,24
Medio Oriente	0,43
Asia	19,37
Giappone	7,36
Australasia	0,55
Asia - Paesi Sviluppati	4,56
Asia - Emergente	6,90

Anagrafica

Società di Gestione	Jupiter Asset Management (Europe) Limited	Patrimonio Classe (Mln)	0,08 USD	Investimento Min. Ingresso	1.000.000 USD
Telefono	-	(29/04/2026)		Investimento Min. Successivo	500.000 USD
Web	http://www.jupiteram.com	Domicilio	IRLANDA	T.E.R.	0,40%
Data di Partenza	15/04/2024	Valuta del Fondo	USD	Spese correnti	0,40%
Nome del Gestore	Amadeo Alentorn	UCITS	Si	Commissione di incentivo	-
Data Inizio Gestione	07/12/2023	Inc/Acc	Acc		
NAV (29/04/2026)	USD 15,23	ISIN	IE000U65AVIO		

Jupiter Asset Management Series PLC - Jupiter Systematic Physical World Fund F

Patrimonio Netto (Mln)

10,24 USD

USD Acc
