

BNP Paribas Funds US Mid Cap Privilege EUR Capitalisation

Categoria Morningstar™

Azionari USA Mid Cap

Benchmark Morningstar

Morningstar US Mid Cap NR USD
Usato nel Report

Benchmark Dichiarato

Russell Mid Cap TR USD

Morningstar Rating™

Senza rating

Obiettivo d'Investimento Dichiarato

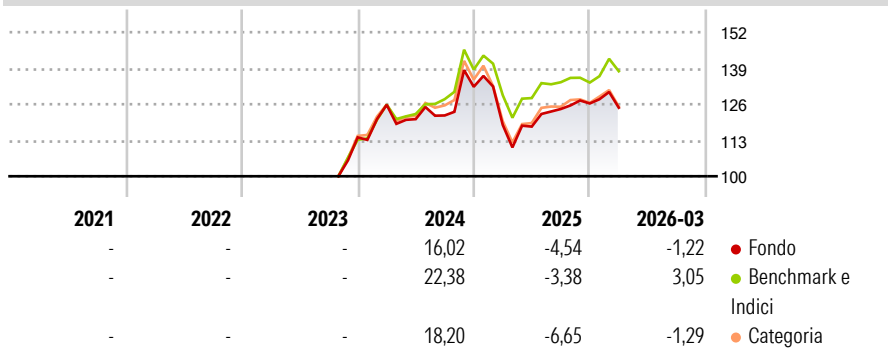
Il comparto investe almeno due terzi del proprio patrimonio in titoli azionari e/o titoli considerati equivalenti alle azioni, emessi da società incluse negli indici che fungono da riferimento per le società a media capitalizzazione (Russell MidCap, S&P Mid-Cap 400, Dow Jones U.S. Mid-Cap Growth IndexSM) e/o che hanno una capitalizzazione di mercato inferiore alla capitalizzazione di mercato più elevata e/o al di sopra della capitalizzazione di mercato più bassa di tali indici (valutata all'inizio di ciascun esercizio finanziario) e che hanno sede legale o svolgono una parte significativa delle proprie attività negli Stati Uniti d'America e, altresì, in strumenti derivati su tale tipologia di attivi.

Misure di Rischio

3Y Alpha	-	3Y Sharpe Ratio	-
3Y Beta	-	3Y Std Dev	-
3Y R-Squared	-	3Y Risk	-
3Y Info Ratio	-	5Y Risk	-
3Y Tracking Error	-	10Y Risk	-

Basati su Morningstar US Mid Cap NR USD (dove applicabile)

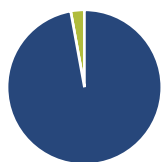
Rendimenti



Rend. Cumulati %	Fondo	Bmk	Cat	Rendimenti Trimestrali %	Q1	Q2	Q3	Q4
3-Mesi	1,19	5,54	4,17	2026	-1,22	-	-	-
6-Mesi	3,27	7,91	7,87	2025	-10,40	-0,52	5,38	1,62
1-Anno	18,31	19,38	21,52	2024	10,33	-4,12	1,10	8,49
3-Anni Ann.ti	-	-	-	2023	-	-	-	-
5-Anni Ann.ti	-	-	-	2022	-	-	-	-
10-Anni Ann.ti	-	-	-	2022	-	-	-	-

Rendimenti aggiornati al 28/04/2026

Portafoglio 28/02/2026

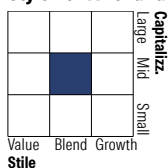


Asset Allocation %

Azioni	97,14
Obbligazioni	0,00
Liquidità	2,86
Altro	0,00

Netta

Style Box Azionaria



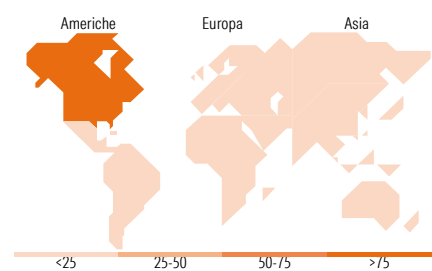
Stile

Mkt Cap %

Giant	0,00
Large	3,27
Medium	50,83
Small	42,17
Micro	3,73

Capitalizzazione media di mercato

Ave Mkt Cap USD	16.889,48
-----------------	-----------



Titoli principali

Nome	Settore	%
Baker Hughes Co Class A	🔧	2,52
Ciena Corp	📡	2,20
Hilton Worldwide Holdings Inc	🏨	2,02
Plexus Corp	📡	1,93
nVent Electric PLC	⚙️	1,87
Cummins Inc	⚙️	1,86
MSA Safety Inc	⚙️	1,84
Simon Property Group Inc	🏠	1,82
Darden Restaurants Inc	🍽️	1,77
Jazz Pharmaceuticals PLC	🏥	1,74
% Primi 10 Titoli sul Patrimonio		19,57
Numero Complessivo di Titoli Azionari		76
Numero Complessivo di Titoli Obbligazionari		0

Distribuzione Settoriale %

	Fondo
Ciclico	41,43
Materie Prime	5,70
Beni di Consumo Ciclici	14,57
Finanza	13,22
Immobiliare	7,94
Sensibile	39,95
Telecomunicazioni	-
Energia	3,53
Beni Industriali	19,85
Tecnologia	16,57
Difensivo	18,62
Beni Difensivi	4,56
Salute	8,54
Servizi di Pubblica Utilità	5,52

Ripartizione Geografica %

	Fondo
America	98,08
Stati Uniti	98,08
Canada	0,00
America Latina e Centrale	0,00
Europa	1,92
Regno Unito	1,92
Europa Occidentale - Euro	0,00
Europa Occidentale - Non Euro	0,00
Europa dell'Est	0,00
Africa	0,00
Medio Oriente	0,00
Asia	0,00
Giappone	0,00
Australasia	0,00
Asia - Paesi Sviluppati	0,00
Asia - Emergente	0,00

Anagrafica

Società di Gestione	BNP Paribas Asset Management Luxembourg	Patrimonio Classe (Mln)	1,66 EUR	Investimento Min. Ingresso	-
Telefono	+352 2646 3017	Domicilio	LUSSEMBURGO	Investimento Min. Successivo	-
Web	www.bnpparibas-am.com	Valuta del Fondo	EUR	T.E.R.	1,23%
Data di Partenza	20/10/2023	UCITS	Si	Spese correnti	-
Nome del Gestore	Geoffry Dailey	Inc/Acc	Acc	Commissione di incentivo	-
Data Inizio Gestione	11/06/2019	ISIN	LU2582359910		
NAV (28/04/2026)	EUR 319,69				

BNP Paribas Funds US Mid CapPrivilege EUR Capitalisation

Patrimonio Netto (Mln) 87,29 USD

(28/02/2026)