

# Invesco Funds - Invesco Transition Global Income Fund C CHF Hedged

**Categoria Morningstar™**  
**Accumulation**

**Benchmark Morningstar**  
Cat 50% Citi Swiss GBI & 50% MSCI Wld  
Free NR  
Usato nel Report

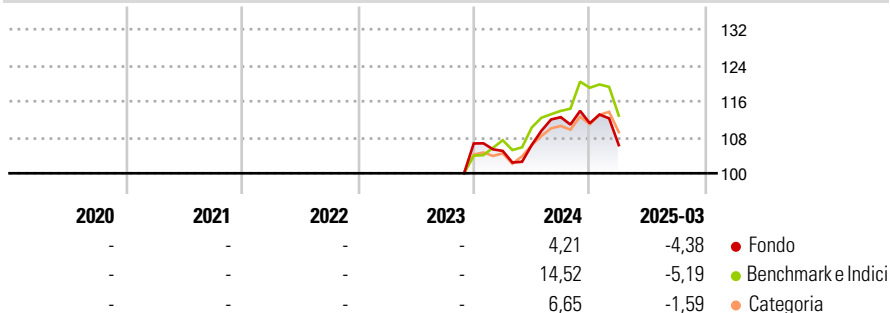
**Benchmark Dichiarato**  
50% MSCI World NR EUR, 35% ICE BofA  
Global Corporate TR EUR, 15% ICE BofA  
Gbi HY TR HEUR

**Morningstar Rating™**  
Senza rating

## Obiettivo d'Investimento Dichiarato

The Fund aims to support the transition to a low carbon economy over the medium to long term with a view to achieving the long term goals of the Paris Agreement. As part of achieving its sustainable investment objective the Fund aims to deliver income and capital growth.

## Rendimenti



## Misure di Rischio

3Y Alpha	-	3Y Sharpe Ratio	-
3Y Beta	-	3Y Std Dev	-
3Y R-Squared	-	3Y Risk	-
3Y Info Ratio	-	5Y Risk	-
3Y Tracking Error	-	10Y Risk	-

Basati su Cat 50% Citi Swiss GBI & 50% MSCI Wld Free NR (dove applicabile)

Rend. Cumulati %	Fondo	Bmk	Cat	Rendimenti	Q1	Q2	Q3	Q4
3-Mesi	-2,76	-6,80	-3,12	<b>Trimestrali %</b>				
6-Mesi	-4,09	-3,65	-4,04	2025	-4,38	-	-	-
1-Anno	5,33	4,61	4,16	2024	-1,55	1,26	5,81	-1,21
3-Anni Ann.ti	-	-	-	2023	-	-	-	-
5-Anni Ann.ti	-	-	-	2022	-	-	-	-
10-Anni Ann.ti	-	-	-	2021	-	-	-	-

Rendimenti aggiornati al 16/04/2025

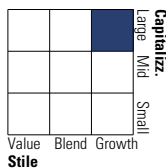
## Portafoglio 31/03/2025



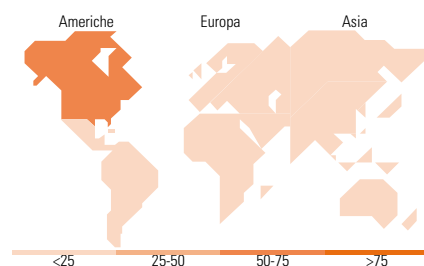
Asset Allocation %	Netta
Azioni	42,03
Obbligazioni	61,96
Liquidità	-6,23
Altro	2,25

## Morningstar Style Box®

### Stile Azionario



### Reddito Fisso



## Titoli principali

Nome	Settore	%
Invesco Euro Liquidity Port...	-	5,89
Euro Bobl Future June 25	-	4,42
Long Gilt Future Jun25	-	2,95
Us 10yr Ultra (Cbt) Future...	-	2,77
Microsoft Corp		2,61
Euro Bund Future June 25	-	1,64
3i Group Ord	-	1,62
RELX PLC		1,54
Apple Inc		1,45
Mastercard Inc Class A		1,43
% Primi 10 Titoli sul Patrimonio		26,33
Numero Complessivo di Titoli Azionari		56
Numero Complessivo di Titoli Obbligazionari		128

## Distribuzione Settoriale %

	Fondo
Ciclico	32,63
Sensibile	51,07
Difensivo	16,30

## Fixed Income Sector Weightings %

	Fondo
Governativo	27,72
Societario	88,73
Cartolarizzazioni	0,00
Enti Locali	0,00
Liquidità ed equivalenti	-18,23
Derivati	1,77

## Ripartizione Geografica %

	Fondo
<b>America</b>	<b>73,20</b>
Stati Uniti	66,55
Canada	6,66
America Latina e Centrale	0,00
<b>Europa</b>	<b>22,79</b>
Regno Unito	7,69
Europa Occidentale - Euro	10,03
Europa Occidentale - Non Euro	5,07
Europa dell'Est	0,00
Africa	0,00
Medio Oriente	0,00
<b>Asia</b>	<b>4,00</b>
Giappone	1,05
Australasia	0,00
Asia - Paesi Sviluppati	2,96
Asia - Emergente	0,00

## Anagrafica

Società di Gestione	Invesco Management S.A.	Patrimonio Classe (Mln)	0,00 CHF	Investimento Min. Ingresso	1.000.000 EUR
Telefono	(+353) 1 4398100	(16/04/2025)		Investimento Min. Successivo	-
Web	www.invescomanagement.com	Domicilio	LUSSEMBURGO	T.E.R.	-
		Valuta del Fondo	CHF	Spese correnti	-
Data di Partenza	29/11/2023	UCITS	Si	Commissione di incentivo	-
Nome del Gestore	-	Inc/Acc	Acc		
Data Inizio Gestione	15/12/2022	ISIN	LU2708676775		
NAV (16/04/2025)	CHF 10,61				
Patrimonio Netto (Mln)	141,55 EUR				

(31/03/2025)