

# DB Global Equity WAMC

## Categoria Morningstar™

Azionari Internazionali Large Cap Blend

## Benchmark Morningstar

Morningstar Global Target Market

Exposure NR USD

Usato nel Report

## Benchmark Dichiarato

Not Benchmarked

## Morningstar Rating™

Senza rating

### Obiettivo d'Investimento Dichiarato

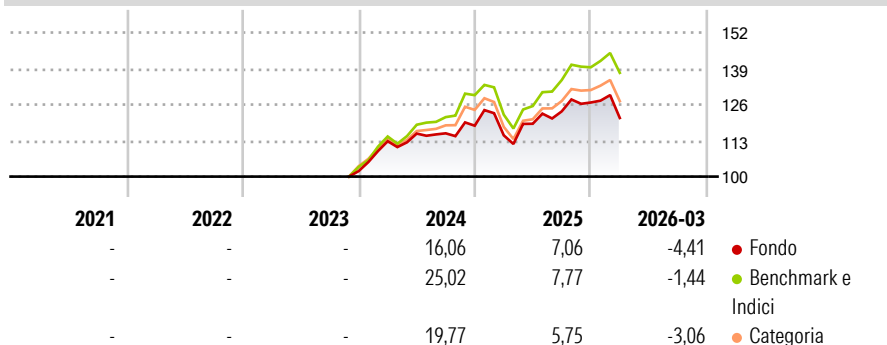
This sub-fund is a financial product that highlights environmental and social features according to article 8 (1) of Regulation (EU) 2019/2088 on sustainability-related disclosure obligations in the financial services sector. The objective of the investment policy of the sub-fund is to generate the highest possible return in Euro. The sub-fund is actively managed and is not managed with reference to a benchmark. The sub-fund invests worldwide in the entire spectrum of permissible investments, such as equities and interest-bearing securities (which may also include high-yield interest-bearing securities), investment funds, deposits with credit institutions and money market instruments and other asset classes (e.g., commodities-based and...

### Misure di Rischio

|                   |   |                 |   |
|-------------------|---|-----------------|---|
| 3Y Alpha          | - | 3Y Sharpe Ratio | - |
| 3Y Beta           | - | 3Y Std Dev      | - |
| 3Y R-Squared      | - | 3Y Risk         | - |
| 3Y Info Ratio     | - | 5Y Risk         | - |
| 3Y Tracking Error | - | 10Y Risk        | - |

Basati su Morningstar Global Target Market Exposure NR USD (dove applicabile)

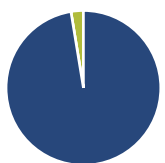
### Rendimenti



| Rend. Cumulati % | Fondo | Bmk   | Cat   | Rendimenti | Q1    | Q2   | Q3   | Q4   |
|------------------|-------|-------|-------|------------|-------|------|------|------|
| 3-Mesi           | 1,94  | 4,02  | 2,24  | 2026       | -4,41 | -    | -    | -    |
| 6-Mesi           | 1,12  | 5,56  | 3,29  | 2025       | -2,93 | 3,62 | 3,75 | 2,59 |
| 1-Anno           | 15,64 | 26,48 | 20,16 | 2024       | 10,57 | 2,44 | 0,08 | 2,39 |
| 3-Anni Ann.ti    | -     | -     | -     | 2023       | -     | -    | -    | -    |
| 5-Anni Ann.ti    | -     | -     | -     | 2022       | -     | -    | -    | -    |
| 10-Anni Ann.ti   | -     | -     | -     |            |       |      |      |      |

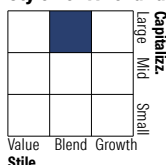
Rendimenti aggiornati al 29/04/2026

### Portafoglio 28/02/2026



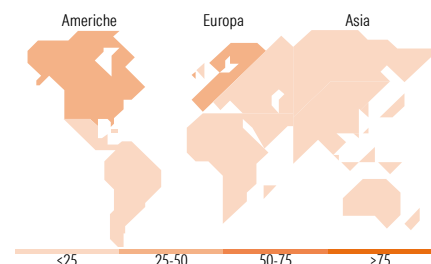
| Asset Allocation % | Netta  |
|--------------------|--------|
| ● Azioni           | 102,70 |
| ● Obbligazioni     | 0,00   |
| ● Liquidità        | -2,72  |
| ● Altro            | 0,01   |

### Style Box Azionaria



| Mkt Cap % | Fondo |
|-----------|-------|
| Giant     | 57,59 |
| Large     | 35,00 |
| Medium    | 6,22  |
| Small     | 0,91  |
| Micro     | 0,28  |

| Capitalizzazione media di mercato | Fondo      |
|-----------------------------------|------------|
| Ave Mkt Cap EUR                   | 156.199,64 |



### Titoli principali

| Nome  | Settore | %     |
|---|---------|-------|
| Amundi MSCI Emerging...                     | —       | 5,58  |
| NVIDIA Corp                                 | 📄       | 3,85  |
| Xtrackers MSCI EM ESG ETF 1C                | —       | 3,27  |
| Broadcom Inc                                | 📄       | 3,17  |
| Microsoft Corp                              | 📄       | 2,90  |
| ASML Holding NV                             | 📄       | 2,60  |
| Banco Santander SA                          | 🏦       | 2,52  |
| Visa Inc Class A                            | 🏦       | 2,28  |
| Xtrackers MSCI Japan ESG ETF...             | —       | 2,22  |
| Caterpillar Inc                             | 🏭       | 2,20  |
| % Primi 10 Titoli sul Patrimonio            |         | 30,60 |
| Numero Complessivo di Titoli Azionari       |         | 76    |
| Numero Complessivo di Titoli Obbligazionari |         | 0     |

### Distribuzione Settoriale %

| Distribuzione Settoriale %    | Fondo        |
|-------------------------------|--------------|
| <b>Ciclico</b>                | <b>40,88</b> |
| 🏭 Materie Prime               | 7,35         |
| 🛒 Beni di Consumo Ciclici     | 9,01         |
| 🏦 Finanza                     | 23,23        |
| 🏠 Immobiliare                 | 1,29         |
| <b>Sensibile</b>              | <b>42,92</b> |
| 📡 Telecomunicazioni           | 2,56         |
| ⚡ Energia                     | 2,28         |
| 🏭 Beni Industriali            | 13,21        |
| 📄 Tecnologia                  | 24,87        |
| <b>Difensivo</b>              | <b>16,21</b> |
| 🛡️ Beni Difensivi             | 3,39         |
| 🏥 Salute                      | 9,01         |
| 🏠 Servizi di Pubblica Utilità | 3,81         |

### Ripartizione Geografica %

| Ripartizione Geografica %     | Fondo        |
|-------------------------------|--------------|
| <b>America</b>                | <b>46,70</b> |
| Stati Uniti                   | 42,93        |
| Canada                        | 3,12         |
| America Latina e Centrale     | 0,66         |
| <b>Europa</b>                 | <b>35,90</b> |
| Regno Unito                   | 4,02         |
| Europa Occidentale - Euro     | 29,30        |
| Europa Occidentale - Non Euro | 1,52         |
| Europa dell'Est               | 0,16         |
| Africa                        | 0,52         |
| Medio Oriente                 | 0,38         |
| <b>Asia</b>                   | <b>17,40</b> |
| Giappone                      | 7,21         |
| Australasia                   | 0,00         |
| Asia - Paesi Sviluppati       | 4,28         |
| Asia - Emergente              | 5,91         |

### Anagrafica

|                      |                     |                         |             |                              |       |
|----------------------|---------------------|-------------------------|-------------|------------------------------|-------|
| Società di Gestione  | DWS Investment S.A. | Patrimonio Classe (Mln) | 20,28 EUR   | Investimento Min. Ingresso   | -     |
| Telefono             | +352 42101-1        | (29/04/2026)            |             | Investimento Min. Successivo | -     |
| Web                  | www.dws.lu          | Domicilio               | LUSSEMBURGO | T.E.R.                       | -     |
| Data di Partenza     | 16/11/2023          | Valuta del Fondo        | EUR         | Spese correnti               | 0,31% |
| Nome del Gestore     | -                   | UCITS                   | Si          | Commissione di incentivo     | -     |
| Data Inizio Gestione | 14/02/2019          | Inc/Acc                 | Acc         |                              |       |

# DB Global Equity WAMC

---

|   |            |      |              |
|---|------------|------|--------------|
| NAV <small>(29/04/2026)</small>                       | EUR 131,67 | ISIN | LU2704484968 |
| Patrimonio Netto (Mln)<br><small>(28/02/2026)</small> | 198,46 EUR |      |              |