

# Morgan Stanley Investment Funds - Calvert Global High Yield Bond Fund Z USD

**Categoria Morningstar™**  
Acc Azionari Globali High Yield

**Benchmark Morningstar**  
Morningstar Global High-Yield Bond GR USD  
Usato nel Report

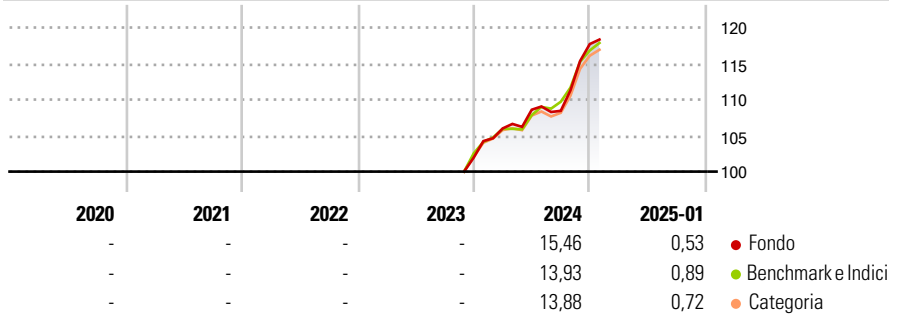
**Benchmark Dichiarato**  
ICE BofA DM HY xSubordi Fincl TR HUSD

**Morningstar Rating™**  
Senza rating

## Obiettivo d'Investimento Dichiarato

The Fund's investment objective is to increase the value of your investment through a combination of income and growth of capital (total return). The fund invests at least 70% of total net assets in a range of below investment grade (high yield) fixed income securities, such as corporate and government bonds, issued anywhere in the world, including emerging markets.

## Rendimenti



## Misure di Rischio


3Y Alpha	-	3Y Sharpe Ratio	-
3Y Beta	-	3Y Std Dev	-
3Y R-Squared	-	3Y Risk	-
3Y Info Ratio	-	5Y Risk	-
3Y Tracking Error	-	10Y Risk	-

Basati su Morningstar Global High-Yield Bond GR USD (dove applicabile)

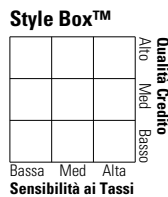
Rend. Cumulati %	Fondo	Bmk	Cat	Rendimenti Trimestrali %	Q1	Q2	Q3	Q4
3-Mesi	6,76	5,86	6,49	2025	-	-	-	-
6-Mesi	9,66	9,41	10,65	2024	3,97	2,45	-0,15	8,55
1-Anno	12,89	12,86	12,37	2023	-	-	-	-
3-Anni Ann.ti	-	-	-	2022	-	-	-	-
5-Anni Ann.ti	-	-	-	2021	-	-	-	-
10-Anni Ann.ti	-	-	-					

Rendimenti aggiornati al 04/02/2025

## Portafoglio 31/12/2024



## Fixed Income Style Box™



Duration Effettiva	-
Maturità effettiva	-
Qualità Credito Media	-

## Credit Quality %

Fond	0	Fond	0
------	---	------	---

## Titoli principali

Nome	Settore	%
Wepa Hygieneprodukte GmbH...	-	0,99
TUI AG 5.875%	-	0,99
James Hardie International...	-	0,94
Atlantica Sustainable...	-	0,88
Minerva Merger Subordinated...	-	0,85
Truist Insurance Holdings...	-	0,85
Perrigo Finance Unlimited...	-	0,84
Medline Borrower LP 5.25%	-	0,84
Greystar Real Estate...	-	0,78
Virgin Media Finance PLC 5%	-	0,78
% Primi 10 Titoli sul Patrimonio		8,76
Numero Complessivo di Titoli Azionari		0
Numero Complessivo di Titoli Obbligazionari		273

## Fixed Income Sector Weightings %

Fondo	Fondo
Governativo	0,13
Societario	97,42
Cartolarizzazioni	0,60
Enti Locali	0,00
Liquidità ed equivalenti	1,84
Derivati	0,00

## Coupon Range %

Fondo	Fondo
0 coupon	0,05
Da 0 a 4 cedole	13,50
Da 4 a 6 cedole	35,67
Da 6 a 8 cedole	35,97
Da 8 a 10 cedole	12,75
Da 10 a 12 cedole	2,06
Oltre 12 cedole	0,00

## Scadenze %

Fondo	Fondo
da 1 a 3	10,51
da 3 a 5	46,73
da 5 a 7	29,61
da 7 a 10	9,40
da 10 a 15	0,18
da 15 a 20	0,00
da 20 a 30	0,13
oltre 30	3,01

## Anagrafica

Società di Gestione	MSIM Fund Management (Ireland) Limited	Patrimonio Classe (Mln)	22,18 USD	Investimento Min. Ingresso	-
Telefono	-	Domicilio	LUSSEMBURGO	Investimento Min. Successivo	-
Web	www.morganstanley.com/im	Valuta del Fondo	USD	T.E.R.	0,71%
Data di Partenza	28/11/2023	UCITS	Si	Spese correnti	0,71%
Nome del Gestore	-	Inc/Acc	Acc	Commissione di incentivo	-
Data Inizio Gestione	08/08/2024	ISIN	LU2714435877		
NAV (04/02/2025)	USD 28,39				
Patrimonio Netto (Mln)	22,27 USD				

(31/12/2024)