

# Morgan Stanley Investment Funds - Tailwinds Fund ZH EUR Acc

**Categoria Morningstar™**

Azionari Altri Settori

**Benchmark Morningstar**
Not Categorized  
Usato nel Report
**Benchmark Dichiarato**

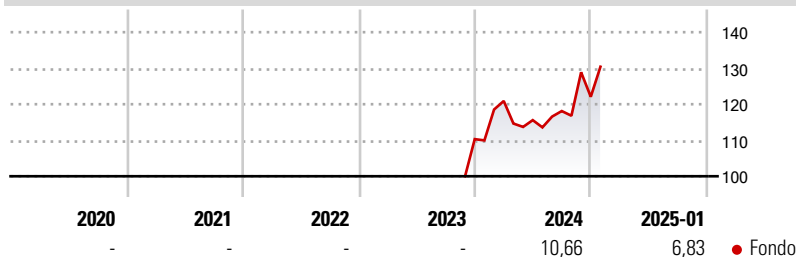
Russell 1000 TR USD

**Morningstar Rating™**

Senza rating

**Obiettivo d'Investimento Dichiarato**

The fund will seek to seek long-term capital appreciation (measured in USD). The fund primarily invests (at least 70% of total net assets) in equity securities, including depositary receipts (including American Depositary Receipts (ADRs) and Global Depositary Receipts (GDRs)), of companies located in the US with capitalisations within the range of companies included in the Russell 1000 Index. The investment process will emphasise a bottom-up stock selection process seeking attractive investments on an individual company basis. In selecting securities for investment, the investment manager typically invests in companies it believes have strategies that are aligned with and support positive environmental or social trends Tailwinds.

**Rendimenti**

**Misure di Rischio**

|                   |   |                 |   |
|-------------------|---|-----------------|---|
| 3Y Alpha          | - | 3Y Sharpe Ratio | - |
| 3Y Beta           | - | 3Y Std Dev      | - |
| 3Y R-Squared      | - | 3Y Risk         | - |
| 3Y Info Ratio     | - | 5Y Risk         | - |
| 3Y Tracking Error | - | 10Y Risk        | - |

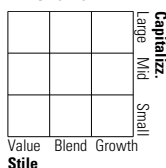
**Rend. Cumulati %**

| Periodo        | Fondo |
|----------------|-------|
| 3-Mesi         | 9,99  |
| 6-Mesi         | 19,43 |
| 1-Anno         | 17,01 |
| 3-Anni Ann.ti  | -     |
| 5-Anni Ann.ti  | -     |
| 10-Anni Ann.ti | -     |

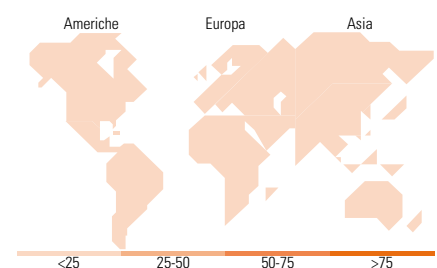
Rendimenti aggiornati al 04/02/2025

**Rendimenti**

| Periodo | Q1   | Q2    | Q3   | Q4   |
|---------|------|-------|------|------|
| 2025    | -    | -     | -    | -    |
| 2024    | 9,59 | -4,39 | 2,18 | 3,36 |
| 2023    | -    | -     | -    | -    |
| 2022    | -    | -     | -    | -    |
| 2021    | -    | -     | -    | -    |

**Portafoglio -**
**Asset Allocation % Netta**
**Style Box**
**Azionaria**

**Mkt Cap %**
**Capitalizzazione media di mercato**

Ave Mkt Cap

**Fondo**
**Fondo**

**Titoli principali**

| Nome                                        | Settore | %    |
|---------------------------------------------|---------|------|
| % Primi 10 Titoli sul Patrimonio            |         | 0,00 |
| Numero Complessivo di Titoli Azionari       |         | -    |
| Numero Complessivo di Titoli Obbligazionari |         | -    |

**Distribuzione Settoriale %**

| Settore                     | Fondo       |
|-----------------------------|-------------|
| <b>Ciclico</b>              | <b>0,00</b> |
| Materie Prime               | -           |
| Beni di Consumo Ciclici     | -           |
| Finanza                     | -           |
| Immobiliare                 | -           |
| <b>Sensibile</b>            | <b>0,00</b> |
| Telecomunicazioni           | -           |
| Energia                     | -           |
| Beni Industriali            | -           |
| Tecnologia                  | -           |
| <b>Difensivo</b>            | <b>0,00</b> |
| Beni Difensivi              | -           |
| Salute                      | -           |
| Servizi di Pubblica Utilità | -           |

**Ripartizione Geografica %**

| Regione                       | Fondo       |
|-------------------------------|-------------|
| <b>America</b>                | <b>0,00</b> |
| Stati Uniti                   | -           |
| Canada                        | -           |
| America Latina e Centrale     | -           |
| <b>Europa</b>                 | <b>0,00</b> |
| Regno Unito                   | -           |
| Europa Occidentale - Euro     | -           |
| Europa Occidentale - Non Euro | -           |
| Europa dell'Est               | -           |
| Africa                        | -           |
| Medio Oriente                 | -           |
| <b>Asia</b>                   | <b>0,00</b> |
| Giappone                      | -           |
| Australasia                   | -           |
| Asia - Paesi Sviluppati       | -           |
| Asia - Emergente              | -           |

**Anagrafica**

|                     |                                        |                         |              |                              |       |
|---------------------|----------------------------------------|-------------------------|--------------|------------------------------|-------|
| Società di Gestione | MSIM Fund Management (Ireland) Limited | Patrimonio Classe (Mln) | 0,13 EUR     | Investimento Min. Ingresso   | -     |
| Telefono            | -                                      | Domicilio               | LUSSEMBURGO  | Investimento Min. Successivo | -     |
| Web                 | www.morganstanley.com/im               | Valuta del Fondo        | EUR          | T.E.R.                       | 0,84% |
| Data di Partenza    | 21/11/2023                             | UCITS                   | Si           | Spese correnti               | 0,84% |
| Nome del Gestore    | -                                      | Inc/Acc                 | Acc          | Commissione di incentivo     | -     |
|                     |                                        | ISIN                    | LU2714436339 |                              |       |

# Morgan Stanley Investment Funds - Tailwinds Fund ZH EUR Acc

---

|                        |            |
|------------------------|------------|
| Data Inizio Gestione   | 08/08/2024 |
| NAV (04/02/2025)       | EUR 32,82  |
| Patrimonio Netto (Mln) | -          |