

# LO Fds-Fut ElctrificctnSystNAVHdg€X1MAcc

## Categoria Morningstar™

Azionari Altri Settori

## Benchmark Morningstar

Not Categorized  
Usato nel Report

## Benchmark Dichiarato

MSCI ACWI NR USD

## Morningstar Rating™

Senza rating

### Obiettivo d'Investimento Dichiarato

The Sub-Fund is actively managed. The MSCI ACWI TR ND index is used for performance comparison as well as internal risk monitoring purposes, without implying any particular constraints to the Sub-Fund's investments. The Sub-Fund's positioning will deviate substantially, and therefore the performance of the Sub-Fund, may differ materially from that of the above-mentioned index.

### Misure di Rischio

3Y Alpha	-	3Y Sharpe Ratio	-
3Y Beta	-	3Y Std Dev	-
3Y R-Squared	-	3Y Risk	-
3Y Info Ratio	-	5Y Risk	-
3Y Tracking Error	-	10Y Risk	-

### Rendimenti



### Rend. Cumulati %

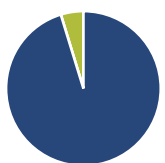
	Fondo
3-Mesi	-3,10
6-Mesi	1,95
1-Anno	2,34
3-Anni Ann.ti	-
5-Anni Ann.ti	-
10-Anni Ann.ti	-

Rendimenti aggiornati al 03/02/2025

### Rendimenti

	Q1	Q2	Q3	Q4
<b>Rendimenti Trimestrali %</b>				
2025	-	-	-	-
2024	1,92	-0,56	4,86	-7,14
2023	-	-	-11,91	8,39
2022	-	-	-	-
2021	-	-	-	-

### Portafoglio 30/09/2023

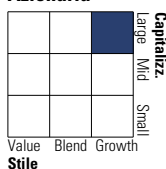


### Asset Allocation %

● Azioni	95,27
● Obbligazioni	0,00
● Liquidità	4,73
● Altro	0,00

### Style Box

#### Azionaria



Value Blend Growth

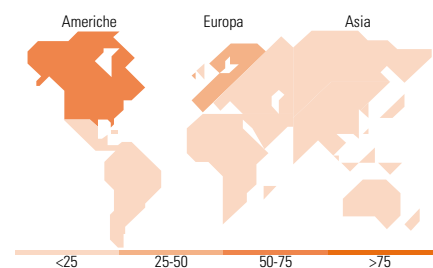
Style

### Mkt Cap %

Giant	23,75
Large	33,26
Medium	37,27
Small	5,72
Micro	0,00

### Capitalizzazione media di mercato

Ave Mkt Cap USD	30.523,06
-----------------	-----------



### Titoli principali

Nome	Settore	%
PTC Inc	🏭	3,38
Aptiv PLC	🚗	3,31
Legrand SA	⚙️	2,99
Stantec Inc	⚙️	2,95
ASM International NV	🏭	2,68
Autodesk Inc	💻	2,66
Siemens AG	⚙️	2,65
ON Semiconductor Corp	🏭	2,63
nVent Electric PLC	⚙️	2,60
AECOM	⚙️	2,54
% Primi 10 Titoli sul Patrimonio		28,39
Numero Complessivo di Titoli Azionari		48
Numero Complessivo di Titoli Obbligazionari		0

### Distribuzione Settoriale %

<b>Ciclico</b>	<b>22,73</b>
🏭 Materie Prime	9,38
🚗 Beni di Consumo Ciclici	13,36
🏠 Finanza	-
🏠 Immobiliare	-
<b>Sensibile</b>	<b>63,51</b>
📞 Telecomunicazioni	2,06
⚡ Energia	-
⚙️ Beni Industriali	30,59
🏭 Tecnologia	30,86
<b>Difensivo</b>	<b>13,76</b>
🏠 Beni Difensivi	-
🏠 Salute	-
💡 Servizi di Pubblica Utilità	13,76

### Ripartizione Geografica %

<b>America</b>	<b>51,35</b>
Stati Uniti	41,72
Canada	9,63
America Latina e Centrale	0,00
<b>Europa</b>	<b>38,37</b>
Regno Unito	8,77
Europa Occidentale - Euro	27,63
Europa Occidentale - Non Euro	1,97
Europa dell'Est	0,00
Africa	0,00
Medio Oriente	0,00
<b>Asia</b>	<b>10,28</b>
Giappone	2,09
Australasia	0,00
Asia - Paesi Sviluppatti	3,40
Asia - Emergente	4,80

### Anagrafica

Società di Gestione	Lombard Odier Funds (Europe) SA	Patrimonio Classe (Mln)	0,04 EUR	Investimento Min. Ingresso	-
Telefono	00352 27 78 5000	Domicilio	LUSSEMBURGO	Investimento Min. Successivo	-
Web	www.loim.com	Valuta del Fondo	EUR	T.E.R.	-
Data di Partenza	24/05/2023	UCITS	Si	Spese correnti	0,80%
Nome del Gestore	-	Inc/Acc	Acc	Commissione di incentivo	-
Data Inizio Gestione	-	ISIN	LU2502853372		
NAV (03/02/2025)	EUR 10,00				
Patrimonio Netto (Mln)	357,09 USD				

(30/09/2023)