

CC&L Q Emerging Markets Equity UCITS Fund Class A USD Acc

Categoria Morningstar™

Azionari Paesi Emergenti

Benchmark Morningstar

Morningstar Emerging Markets Target

Market Exposure NR USD

Usato nel Report

Benchmark Dichiarato

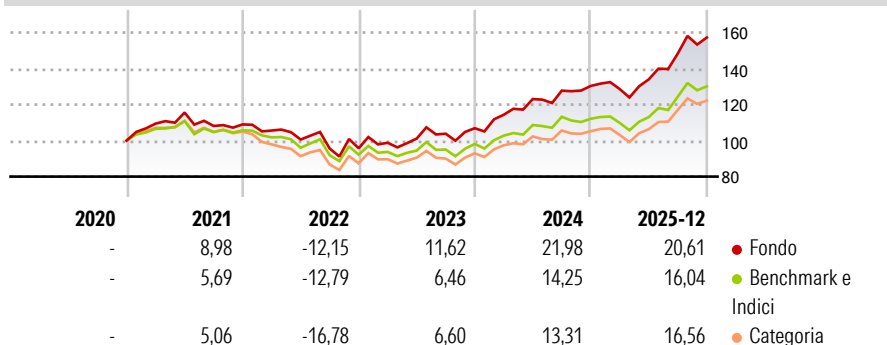
-

Morningstar Rating™

★★★★★

Obiettivo d'Investimento Dichiarato

The Fund's investment objective is to seek long-term growth of capital relative to emerging market equity indices by structuring and maintaining a diversified portfolio of primarily emerging market equity securities. There is no assurance that the Fund will achieve its investment objective.

Rendimenti

Misure di Rischio

3Y Alpha	5,17	3Y Sharpe Ratio	1,23
3Y Beta	1,00	3Y Std Dev	11,59
3Y R-Squared	97,66	3Y Risk	Med
3Y Info Ratio	2,96	5Y Risk	Med
3Y Tracking Error	2,03	10Y Risk	-

Basati su Morningstar Emerging Markets Target Market Exposure NR USD (dove applicabile)


Rend. Cumulati %

	Fondo	Bmk	Cat
3-Mesi	10,59	5,62	6,44
6-Mesi	24,53	17,99	19,19
1-Anno	32,77	23,24	24,44
3-Anni Ann.ti	18,80	12,82	11,84
5-Anni Ann.ti	10,71	6,15	5,07
10-Anni Ann.ti	-	-	-

Rendimenti aggiornati al 29/01/2026

Rendimenti Trimestrali %

	Q1	Q2	Q3	Q4
2026	-	-	-	-
2025	-1,36	4,22	10,71	5,97
2024	7,01	7,63	3,77	2,06
2023	3,17	2,38	2,66	2,94
2022	-3,12	-4,75	-4,94	0,14

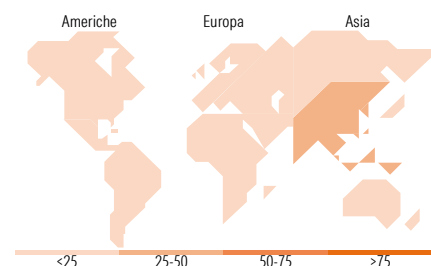
Portafoglio 31/12/2025

Style Box Azionaria

Mkt Cap %

Fondo	55,51
Giant	28,22
Large	13,38
Medium	2,75
Small	0,14
Micro	0,14

Capitalizzazione media di mercato

Ave Mkt Cap USD	50.835,00
-----------------	-----------


Titoli principali

Nome	Settore	%
Taiwan Semiconductor...	10,04	
Tencent Holdings Ltd	4,59	
Samsung Electronics Co Ltd	4,45	
SK Hynix Inc	2,98	
Alibaba Group Holding Ltd...	2,77	
Reliance Industries Ltd	1,68	
Vale SA ADR	1,16	
Delta Electronics Inc	1,09	
AI Rajhi Bank	1,00	
MediaTek Inc	0,99	
% Primi 10 Titoli sul Patrimonio	30,76	
Numero Complessivo di Titoli Azionari	1.279	
Numero Complessivo di Titoli Obbligazionari	0	

Distribuzione Settoriale %

	Fondo
Ciclico	42,53
Materie Prime	8,28
Beni di Consumo Ciclici	9,67
Finanza	23,82
Immobiliare	0,76
Sensibile	50,83
Telecomunicazioni	8,52
Energia	4,99
Beni Industriali	9,40
Tecnologia	27,92
Difensivo	6,64
Beni Difensivi	2,38
Salute	2,15
Servizi di Pubblica Utilità	2,11

Ripartizione Geografica %

	Fondo
America	7,22
Stati Uniti	0,53
Canada	0,00
America Latina e Centrale	6,70
Europa	10,82
Regno Unito	0,00
Europa Occidentale - Euro	0,47
Europa Occidentale - Non Euro	0,00
Europa dell'Est	2,03
Africa	3,49
Medio Oriente	4,82
Asia	81,95
Giappone	0,00
Australasia	0,00
Asia - Paesi Sviluppati	35,61
Asia - Emergente	46,35

Anagrafica

Società di Gestione	Connor, Clark & Lunn Inv Mngt Ltd.,	Patrimonio Classe (Mln)	1.743,95 USD	Investimento Min. Ingresso	10.000.000 USD
Telefono	604-685-2020	(29/01/2026)		Investimento Min. Successivo	-
Web	-	Domicilio	IRLANDA	T.E.R.	-
Data di Partenza	27/11/2020	Valuta del Fondo	USD	Spese correnti	1,12%
Nome del Gestore	-	UCITS	Si	Commissione di incentivo	-
Data Inizio Gestione	-	Inc/Acc	Acc		
NAV (29/01/2026)	USD 17,40	ISIN	IE00BMGM5752		

CC&L Q Emerging Markets Equity UCITS Fund Class A USD Acc

Patrimonio Netto (Mln)	1.667,76 USD
(31/12/2025)	