

# Redwheel Funds - Redwheel Clean Economy Fund B USD Acc

## Categoria Morningstar™

Azionari Settore Ecologia

## Benchmark Morningstar

Morningstar Global Target Market

Exposure NR USD

Usato nel Report

## Benchmark Dichiarato

MSCI ACWI NR USD

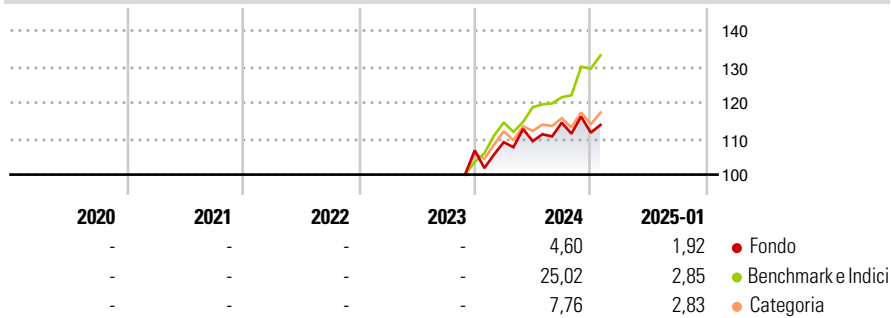
## Morningstar Rating™

Senza rating

### Obiettivo d'Investimento Dichiarato

To provide long-term capital growth, by investing primarily in a portfolio of global companies acting to support the United Nations Sustainable Development Goals ("SDGs"), in particular environmental themes.

### Rendimenti



### Misure di Rischio

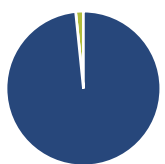
3Y Alpha	-	3Y Sharpe Ratio	-
3Y Beta	-	3Y Std Dev	-
3Y R-Squared	-	3Y Risk	-
3Y Info Ratio	-	5Y Risk	-
3Y Tracking Error	-	10Y Risk	-

Basati su Morningstar Global Target Market Exposure NR USD (dove applicabile)

Rend. Cumulati %	Fondo	Bmk	Cat	Rendimenti Trimestrali %	Q1	Q2	Q3	Q4
3-Mesi	1,32	9,06	2,23	2025	-	-	-	-
6-Mesi	5,64	16,12	6,30	2024	2,12	0,24	4,71	-2,42
1-Anno	10,92	23,21	11,03	2023	-	-	-	-
3-Anni Ann.ti	-	-	-	2022	-	-	-	-
5-Anni Ann.ti	-	-	-	2021	-	-	-	-
10-Anni Ann.ti	-	-	-					

Rendimenti aggiornati al 03/02/2025

### Portafoglio 31/12/2024



Asset Allocation %	Netta
Azioni	98,37
Obbligazioni	0,00
Liquidità	1,62
Altro	0,00

### Style Box

#### Azionaria

Capitalizz.	Value	Blend	Growth
Large			
Mid			
Small			

Value Blend Growth

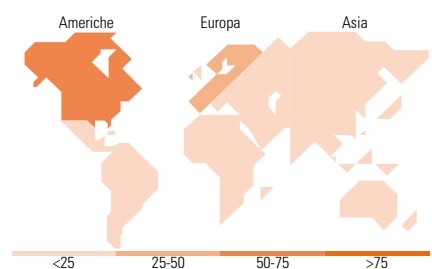
Style

### Mkt Cap %

Fondo	Fondo
Giant	23,59
Large	33,38
Medium	33,20
Small	8,94
Micro	0,88

### Capitalizzazione media di mercato

Fondo	Fondo
Ave Mkt Cap USD	40,454,19



### Titoli principali

Nome	Settore	%
Contemporary Amperex...	⚙️	4,57
Schneider Electric SE	⚙️	4,10
NextEra Energy Inc	💡	3,57
Siemens AG	⚙️	3,26
Veralto Corp	⚙️	3,25
DSM Firmenich AG	🏭	3,11
National Grid PLC	💡	3,00
Itron Inc	📄	2,96
Iberdrola SA	💡	2,84
Xylem Inc	⚙️	2,67
% Primi 10 Titoli sul Patrimonio		33,33
Numero Complessivo di Titoli Azionari		52
Numero Complessivo di Titoli Obbligazionari		0

### Distribuzione Settoriale %

Fondo	Fondo
<b>Ciclico</b>	<b>15,99</b>
Materie Prime	6,38
Beni di Consumo Ciclici	7,91
Finanza	-
Immobiliare	1,70
<b>Sensibile</b>	<b>67,61</b>
Telecomunicazioni	-
Energia	-
Beni Industriali	48,76
Tecnologia	18,85
<b>Difensivo</b>	<b>16,40</b>
Beni Difensivi	1,15
Salute	-
Servizi di Pubblica Utilità	15,25

### Ripartizione Geografica %

Fondo	Fondo
<b>America</b>	<b>54,67</b>
Stati Uniti	48,61
Canada	6,06
America Latina e Centrale	0,00
<b>Europa</b>	<b>35,96</b>
Regno Unito	4,57
Europa Occidentale - Euro	25,72
Europa Occidentale - Non Euro	5,67
Europa dell'Est	0,00
Africa	0,00
Medio Oriente	0,00
<b>Asia</b>	<b>9,37</b>
Giappone	1,49
Australasia	0,00
Asia - Paesi Sviluppati	2,68
Asia - Emergente	5,20

### Anagrafica

Società di Gestione	RWC Asset Management LLP	Patrimonio Classe (Mln)	0,01 USD	Investimento Min. Ingresso	1.000.000 USD
Telefono	+44 (0) 207 227 6000	(03/02/2025)		Investimento Min. Successivo	-
Web	-	Domicilio	LUSSEMBURGO	T.E.R.	-
Data di Partenza	14/11/2023	Valuta del Fondo	USD	Spese correnti	-
Nome del Gestore	-	UCITS	Si	Commissione di incentivo	-
Data Inizio Gestione	14/11/2023	Inc/Acc	Acc		
NAV (03/02/2025)	USD 109,59	ISIN	LU2670375075		
Patrimonio Netto (Mln)	0,71 USD				

(31/12/2024)