

BNP Paribas Funds Energy Transition N USD Capitalisation

Categoria Morningstar™

Azionari Settore Energie Alternative

Benchmark Morningstar

Morningstar Global Markets Renewable

Energy NR USD

Usato nel Report

Benchmark Dichiarato

MSCI ACWI NR EUR

Morningstar Rating™

Senza rating

Obiettivo d'Investimento Dichiarato

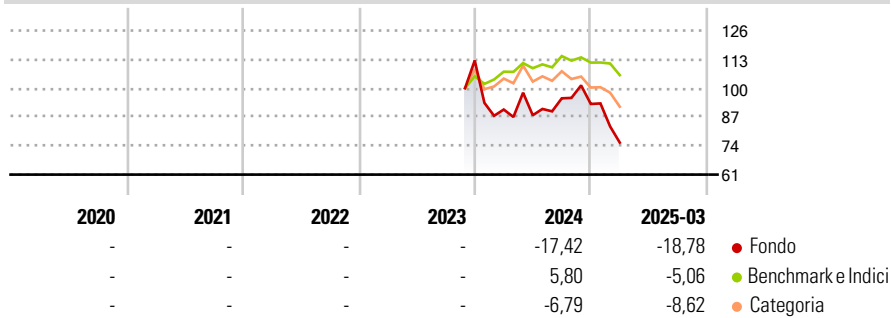
Questo comparto investe almeno 2/3 dei suoi attivi in azioni o titoli assimilati di società che esercitano un'attività significativa nel settore energetico e in settori collegati o connessi e in strumenti finanziari derivati su tale tipologia di attivi. La parte residua, ovvero al massimo 1/3 degli attivi, può essere investita in qualsiasi altro valore mobiliare, strumento del mercato monetario, strumento finanziario derivato o liquidità, purché gli investimenti in titoli di credito di qualsiasi natura non superino il 15% degli attivi e, nel limite del 10% degli attivi, in OICVM o OIC.

Misure di Rischio

3Y Alpha	-	3Y Sharpe Ratio	-
3Y Beta	-	3Y Std Dev	-
3Y R-Squared	-	3Y Risk	-
3Y Info Ratio	-	5Y Risk	-
3Y Tracking Error	-	10Y Risk	-

Basati su Morningstar Global Markets Renewable Energy NR USD (dove applicabile)

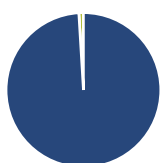
Rendimenti



Rend. Cumulati %	Fondo	Bmk	Cat	Rendimenti Trimestrali %	Q1	Q2	Q3	Q4
3-Mesi	-27,46	-10,98	-17,92	2025	-18,78	-	-	-
6-Mesi	-27,35	-13,93	-22,96	2024	-19,66	-2,86	8,71	-2,67
1-Anno	-22,33	-10,28	-22,91	2023	-	-	-	-
3-Anni Ann.ti	-	-	-	2022	-	-	-	-
5-Anni Ann.ti	-	-	-	2021	-	-	-	-
10-Anni Ann.ti	-	-	-					

Rendimenti aggiornati al 10/04/2025

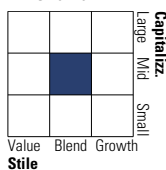
Portafoglio 28/02/2025



Asset Allocation %	Netta
● Azioni	100,97
● Obbligazioni	0,00
● Liquidità	-0,97
● Altro	0,00

Style Box

Azionaria



Value Blend Growth

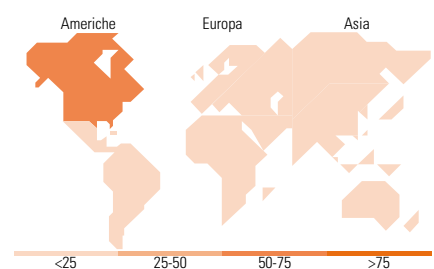
Stile

Mkt Cap %

Mkt Cap %	Fondo
Giant	9,03
Large	30,50
Medium	23,85
Small	19,27
Micro	17,35

Capitalizzazione media di mercato

Capitalizzazione media di mercato	Fondo
Ave Mkt Cap EUR	11.587,5



<25 25-50 50-75 >75

Titoli principali

Nome	Settore	%
Siemens Energy AG Ordinary...	⚙️	6,15
First Solar Inc	☀️	5,42
NEXTracker Inc Ordinary...	☀️	5,34
Array Technologies Inc...	☀️	5,20
Eaton Corp PLC	⚙️	5,06
Vertiv Holdings Co Class A	⚙️	4,88
Prysmian SpA	⚙️	4,25
nVent Electric PLC	⚙️	4,13
Cameco Corp	⚙️	3,97
NVIDIA Corp	💻	3,65
% Primi 10 Titoli sul Patrimonio		48,07
Numero Complessivo di Titoli Azionari		36
Numero Complessivo di Titoli Obbligazionari		0

Distribuzione Settoriale %

Distribuzione Settoriale %	Fondo
Ciclico	10,97
🏭 Materie Prime	9,23
🛒 Beni di Consumo Ciclici	-
🏦 Finanza	-
🏠 Immobiliare	1,74
Sensibile	73,76
📞 Telecomunicazioni	-
⚡ Energia	6,79
⚙️ Beni Industriali	37,76
💻 Tecnologia	29,21
Difensivo	15,26
🛡️ Beni Difensivi	-
🏥 Salute	-
💡 Servizi di Pubblica Utilità	15,26

Ripartizione Geografica %

Ripartizione Geografica %	Fondo
America	60,84
Stati Uniti	48,30
Canada	9,33
America Latina e Centrale	3,20
Europa	27,44
Regno Unito	8,80
Europa Occidentale - Euro	17,04
Europa Occidentale - Non Euro	1,60
Europa dell'Est	0,00
Africa	0,00
Medio Oriente	0,00
Asia	11,72
Giappone	0,00
Australasia	0,25
Asia - Paesi Sviluppatti	2,11
Asia - Emergente	9,36

Anagrafica

Società di Gestione	BNP Paribas Asset Management Luxembourg	Patrimonio Classe (Mln)	2,44 USD	Investimento Min. Ingresso	-
Telefono	+352 2646 3017	(10/04/2025)		Investimento Min. Successivo	-
Web	www.bnpparibas-am.com	Domicilio	LUSSEMBURGO	T.E.R.	-
Data di Partenza	22/11/2023	Valuta del Fondo	USD	Spese correnti	-
Nome del Gestore	-	UCITS	Si	Commissione di incentivo	-
Data Inizio Gestione	02/09/2019	Inc/Acc	Acc		
NAV (10/04/2025)	USD 319,98	ISIN	LU2572690605		

BNP Paribas Funds Energy Transition N USD Capitalisation

Patrimonio Netto (Mln) 593,91 EUR

(28/02/2025)