

# AB SICAVI - the Future Portfolio W - EUR H

## Categoria Morningstar™

Azionari Altri Settori

## Benchmark Morningstar

Not Categorized

Usato nel Report

## Benchmark Dichiarato

S&amp;P 500 TR USD

## Morningstar Rating™

Senza rating

### Obiettivo d'Investimento Dichiarato

The Portfolio seeks to increase the value of your investment over time through capital growth. In actively managing the Portfolio, the Investment Manager uses fundamental research to select US equity securities that it believes offer attractive returns through future security-related products or services and align with one or more of the following "Security of the Future" themes.

### Rendimenti



### Misure di Rischio

3Y Alpha	-	3Y Sharpe Ratio	-
3Y Beta	-	3Y Std Dev	-
3Y R-Squared	-	3Y Risk	-
3Y Info Ratio	-	5Y Risk	-
3Y Tracking Error	-	10Y Risk	-

### Rend. Cumulati %


	Fondo
3-Mesi	11,73
6-Mesi	20,16
1-Anno	31,09
3-Anni Ann.ti	-
5-Anni Ann.ti	-
10-Anni Ann.ti	-

Rendimenti aggiornati al 12/02/2026

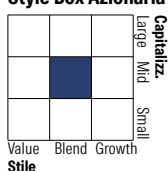
### Rendimenti Trimestrali %

	Q1	Q2	Q3	Q4
2026	-	-	-	-
2025	-5,92	14,35	8,02	2,19
2024	12,02	-1,19	9,48	-0,99
2023	-	-	-	-
2022	-	-	-	-

### Portafoglio 31/12/2025



### Style Box Azionaria

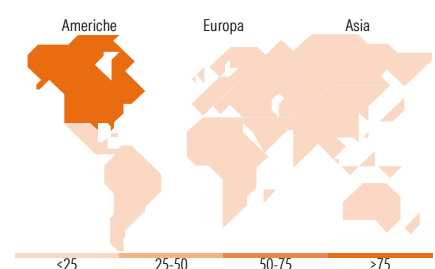


### Mkt Cap %

	Fondo
Giant	2,52
Large	42,33
Medium	37,55
Small	14,96
Micro	2,64

### Capitalizzazione media di mercato

	Fondo
Ave Mkt Cap USD	56.488,9



### Titoli principali

Nome	Settore	%
RTX Corp	✖	4,92
Caterpillar Inc	✖	4,45
Eaton Corp PLC	✖	4,12
Thermo Fisher Scientific Inc	✖	3,80
Deere & Co	✖	3,66
Westinghouse Air Brake...	✖	3,50
GE Vernova Inc	✖	3,50
Lam Research Corp	✖	3,19
United Rentals Inc	✖	3,17
W.W. Grainger Inc	✖	3,12
% Primi 10 Titoli sul Patrimonio		37,44
Numero Complessivo di Titoli Azionari		40
Numero Complessivo di Titoli Obbligazionari		0

### Distribuzione Settoriale %

	Fondo
<b>Ciclico</b>	<b>21,79</b>
Materie Prime	12,02
Beni di Consumo Ciclici	2,52
Finanza	2,47
Immobiliare	4,78
<b>Sensibile</b>	<b>69,94</b>
Telecomunicazioni	-
Energia	6,28
Beni Industriali	45,45
Tecnologia	18,21
<b>Difensivo</b>	<b>8,27</b>
Beni Difensivi	-
Salute	3,85
Servizi di Pubblica Utilità	4,41

### Ripartizione Geografica %

	Fondo
<b>America</b>	<b>97,85</b>
Stati Uniti	96,47
Canada	1,38
America Latina e Centrale	0,00
<b>Europa</b>	<b>2,15</b>
Regno Unito	0,00
Europa Occidentale - Euro	2,15
Europa Occidentale - Non Euro	0,00
Europa dell'Est	0,00
Africa	0,00
Medio Oriente	0,00
<b>Asia</b>	<b>0,00</b>
Giappone	0,00
Australasia	0,00
Asia - Paesi Sviluppati	0,00
Asia - Emergente	0,00

### Anagrafica

Società di Gestione	AllianceBernstein (Luxembourg) S.à r.l.	Patrimonio Classe (Mln)	7,93 EUR	Investimento Min. Ingresso	1.000.000 EUR
Telefono	+352 46 39 36 151	(12/02/2026)		Investimento Min. Successivo	-
Web	www.abglobal.com	Domicilio	LUSSEMBURGO	T.E.R.	0,59%
Data di Partenza	19/12/2023	Valuta del Fondo	EUR	Spese correnti	0,65%
Nome del Gestore	James MacGregor	UCITS	Si	Commissione di incentivo	-
	Luke Pryor	Inc/Acc	Acc		
		ISIN	LU2725757202		
Data Inizio Gestione	19/12/2023				
NAV (12/02/2026)	EUR 24,20				
Patrimonio Netto (Mln)	417,46 USD				

(31/12/2025)