

# T. Rowe Price Funds SICAV - US Structured Research Equity Fund C (GBP)

**Categoria Morningstar™**

Azionari USA Large Cap Blend

**Benchmark Morningstar**

Morningstar US Large-Mid Cap Market NR

USD

Usato nel Report

**Benchmark Dichiarato**

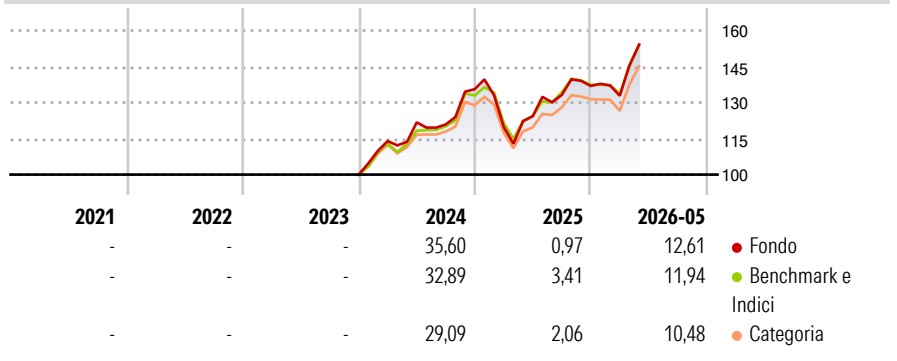
S&amp;P 500 (TR Net 30% with tax) TR USD

**Morningstar Rating™**

Senza rating

**Obiettivo d'Investimento Dichiarato**

The sub-fund aims to increase the value of its shares, over the long term, through growth in the value of its investments.

**Rendimenti**

**Misure di Rischio**

|                   |   |                 |   |
|-------------------|---|-----------------|---|
| 3Y Alpha          | - | 3Y Sharpe Ratio | - |
| 3Y Beta           | - | 3Y Std Dev      | - |
| 3Y R-Squared      | - | 3Y Risk         | - |
| 3Y Info Ratio     | - | 5Y Risk         | - |
| 3Y Tracking Error | - | 10Y Risk        | - |

Basati su Morningstar US Large-Mid Cap Market NR USD (dove applicabile)

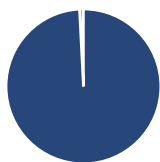
**Rend. Cumulati %**

| Periodo        | Fondo | Bmk   | Cat   |
|----------------|-------|-------|-------|
| 3-Mesi         | 8,62  | 8,51  | 8,14  |
| 6-Mesi         | 7,75  | 6,77  | 6,86  |
| 1-Anno         | 20,84 | 19,85 | 18,00 |
| 3-Anni Ann.ti  | -     | -     | -     |
| 5-Anni Ann.ti  | -     | -     | -     |
| 10-Anni Ann.ti | -     | -     | -     |

Rendimenti aggiornati al 10/06/2026

**Rendimenti**

| Periodo | Q1     | Q2   | Q3    | Q4    |
|---------|--------|------|-------|-------|
| 2026    | -2,99  | -    | -     | -     |
| 2025    | -11,67 | 3,78 | 7,12  | 2,82  |
| 2024    | 13,95  | 6,85 | -0,72 | 12,17 |
| 2023    | -      | -    | -     | -     |
| 2022    | -      | -    | -     | -     |

**Portafoglio 30/04/2026**

**Asset Allocation %**

- Azioni
- Obbligazioni
- Liquidità
- Altro

**Netta**

99,19  
0,00  
0,81  
0,00

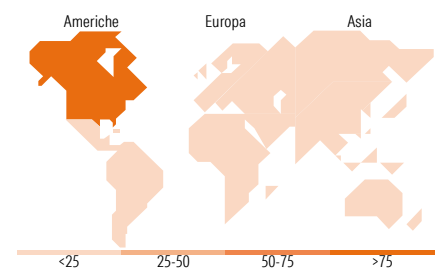
**Style Box Azionaria**

**Mkt Cap %**

|        |       |
|--------|-------|
| Giant  | 49,09 |
| Large  | 33,02 |
| Medium | 15,87 |
| Small  | 2,03  |
| Micro  | 0,00  |

**Capitalizzazione media di mercato**

Ave Mkt Cap USD 515.601,72


**Titoli principali**

| Nome  | Settore | %     |
|---|---------|-------|
| NVIDIA Corp                                 |         | 8,24  |
| Apple Inc                                   |         | 6,87  |
| Microsoft Corp                              |         | 5,01  |
| Amazon.com Inc                              |         | 4,42  |
| Alphabet Inc Class C                        |         | 3,89  |
| Broadcom Inc                                |         | 3,53  |
| Alphabet Inc Class A                        |         | 2,92  |
| Meta Platforms Inc Class A                  |         | 2,36  |
| Tesla Inc                                   |         | 1,67  |
| Eli Lilly and Co                            |         | 1,33  |
| % Primi 10 Titoli sul Patrimonio            |         | 40,23 |
| Numero Complessivo di Titoli Azionari       |         | 286   |
| Numero Complessivo di Titoli Obbligazionari |         | 0     |

**Distribuzione Settoriale %**

| Settore                     | Fondo        |
|-----------------------------|--------------|
| <b>Ciclico</b>              | <b>25,74</b> |
| Materie Prime               | 1,67         |
| Beni di Consumo Ciclici     | 10,10        |
| Finanza                     | 12,39        |
| Immobiliare                 | 1,58         |
| <b>Sensibile</b>            | <b>59,04</b> |
| Telecomunicazioni           | 11,68        |
| Energia                     | 3,66         |
| Beni Industriali            | 6,81         |
| Tecnologia                  | 36,89        |
| <b>Difensivo</b>            | <b>15,22</b> |
| Beni Difensivi              | 4,13         |
| Salute                      | 8,81         |
| Servizi di Pubblica Utilità | 2,29         |

**Ripartizione Geografica %**

| Regione                       | Fondo        |
|-------------------------------|--------------|
| <b>America</b>                | <b>99,07</b> |
| Stati Uniti                   | 98,48        |
| Canada                        | 0,55         |
| America Latina e Centrale     | 0,04         |
| <b>Europa</b>                 | <b>0,53</b>  |
| Regno Unito                   | 0,13         |
| Europa Occidentale - Euro     | 0,00         |
| Europa Occidentale - Non Euro | 0,41         |
| Europa dell'Est               | 0,00         |
| Africa                        | 0,00         |
| Medio Oriente                 | 0,00         |
| <b>Asia</b>                   | <b>0,40</b>  |
| Giappone                      | 0,11         |
| Australasia                   | 0,00         |
| Asia - Paesi Sviluppati       | 0,00         |
| Asia - Emergente              | 0,28         |

**Anagrafica**

|                      |  |                         |              |                              |           |
|----------------------|--|-------------------------|--------------|------------------------------|-----------|
| Società di Gestione  | T. Rowe Price (Luxembourg) Management S.à r.l. | Patrimonio Classe (Mln) | 1,37 GBP     | Investimento Min. Ingresso   | 1.000 USD |
| Telefono             | +441268466339                                  | Domicilio               | LUSSEMBURGO  | Investimento Min. Successivo | 100 USD   |
| Web                  | www.troweprice.com                             | Valuta del Fondo        | GBP          | T.E.R.                       | 0,34%     |
| Data di Partenza     | 15/12/2023                                     | UCITS                   | Si           | Spese correnti               | 0,33%     |
| Nome del Gestore     | -  | Inc/Acc                 | Acc          | Commissione di incentivo     | -         |
| Data Inizio Gestione | 15/12/2023                                     | ISIN                    | LU2718023158 |                              |           |
| NAV (10/06/2026)     | GBP 15,07                                      |                         |              |                              |           |

[See disclosures for more details](#)

© 2026 Morningstar Italia. Tutti i diritti sono riservati. Le informazioni qui contenute: (1) sono proprietà di Morningstar, (2) non possono essere copiate, (3) non costituiscono consiglio di investimento; (4) sono fornite con scopi informativi; (5) sono ritenute attendibili da Morningstar che, pertanto, ne garantisce il maggior grado di accuratezza e completezza possibile, fatto salvo il caso in cui queste Le siano state fornite in modo errato e/o non completo dalle relative società prodotte; (6) sono estratte dai dati del fondo disponibili e riferiti a date temporali diverse. Morningstar non è responsabile per qualunque danno o perdita derivante da qualunque uso delle informazioni e chi visiona tali informazioni sarà responsabile dell'uso che andrà a farne. Non vi è naturalmente garanzia alcuna che i risultati del passato trovino un riscontro nel futuro.

# T. Rowe Price Funds SICAV - US Structured Research Equity Fund C (GBP)

Patrimonio Netto (Mln) 5.079,98 USD

(30/04/2026)