

# Euromobiliare Franklin Future Tech Lead

## Categoria Morningstar™

Azionari Settore Tecnologia

## Benchmark Morningstar

Morningstar Global Technology NR USD  
Usato nel Report

## Benchmark Dichiarato

Not Benchmarked

## Morningstar Rating™

Senza rating

### Obiettivo d'Investimento Dichiarato

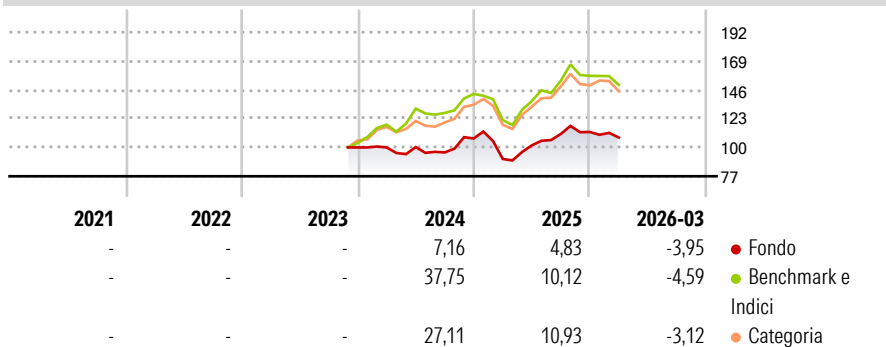
il Fondo adotta una politica di investimento fondata su una durata predefinita pari a 8 anni (dicembre 2031) e investe almeno il 70% dell'attivo in in titoli azionari di società che si ritiene beneficeranno dello sviluppo, del progresso e dell'uso della tecnologia e di apparecchiature e servizi per le comunicazioni. Inoltre almeno il 40% dell'attivo è investito in azioni di società operanti nei settori Information Technology e Communication Services. Il Fondo potrà altresì investire in strumenti finanziari assimilabili alle azioni quali Ricevute di Deposito Americane (ADR), Globali (GDR) o Europee (EDR). Inoltre il Fondo può investire fino al 30% dell'attivo in strumenti finanziari obbligazionari e/o del mercato monetario denominati in...

### Misure di Rischio

3Y Alpha	-	3Y Sharpe Ratio	-
3Y Beta	-	3Y Std Dev	-
3Y R-Squared	-	3Y Risk	-
3Y Info Ratio	-	5Y Risk	-
3Y Tracking Error	-	10Y Risk	-

Basati su Morningstar Global Technology NR USD (dove applicabile)


### Rendimenti



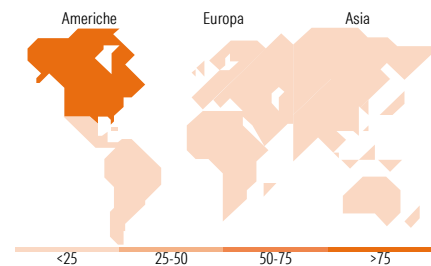
Rend. Cumulati %	Fondo	Bmk	Cat	Rendimenti Trimestrali %	Q1	Q2	Q3	Q4
3-Mesi	9,18	11,94	16,38	2026	-3,95	-	-	-
6-Mesi	5,54	5,74	16,70	2025	-15,27	11,92	8,95	1,46
1-Anno	37,97	49,05	76,48	2024	-0,04	0,32	-4,25	11,60
3-Anni Ann.ti	-	-	-	2023	-	-	-	-
5-Anni Ann.ti	-	-	-	2022	-	-	-	-
10-Anni Ann.ti	-	-	-					

Rendimenti aggiornati al 29/04/2026

### Portafoglio 31/03/2026



Style Box Azionaria	Mkt Cap %	Fondo
Giant		5,85
Large		32,30
Medium		44,66
Small		16,02
Micro		1,17
Capitalizzazione media di mercato		Fondo
Ave Mkt Cap EUR		40.286,68



### Titoli principali

Nome	Settore	%
Lumentum Holdings Inc		4,84
MACOM Technology Solutions...		3,33
KLA Corp		3,10
Monolithic Power Systems Inc		3,03
Onto Innovation Inc		2,92
Analog Devices Inc		2,76
Micron Technology Inc		2,75
Lattice Semiconductor Corp		2,62
Arista Networks Inc		2,44
Italy (Republic Of) 0%		2,39
% Primi 10 Titoli sul Patrimonio		30,19
Numero Complessivo di Titoli Azionari		49
Numero Complessivo di Titoli Obbligazionari		31

### Distribuzione Settoriale %

	Fondo
<b>Ciclico</b>	<b>7,83</b>
Materie Prime	-
Beni di Consumo Ciclici	4,33
Finanza	3,50
Immobiliare	0,00
<b>Sensibile</b>	<b>90,44</b>
Telecomunicazioni	7,54
Energia	-
Beni Industriali	1,97
Tecnologia	80,93
<b>Difensivo</b>	<b>1,72</b>
Beni Difensivi	-
Salute	1,72
Servizi di Pubblica Utilità	-

### Ripartizione Geografica %

	Fondo
<b>America</b>	<b>95,02</b>
Stati Uniti	88,70
Canada	4,08
America Latina e Centrale	2,24
<b>Europa</b>	<b>1,59</b>
Regno Unito	0,00
Europa Occidentale - Euro	1,59
Europa Occidentale - Non Euro	0,00
Europa dell'Est	0,00
Africa	0,00
Medio Oriente	0,00
<b>Asia</b>	<b>3,39</b>
Giappone	1,22
Australasia	0,00
Asia - Paesi Sviluppati	0,00
Asia - Emergente	2,17

### Anagrafica

Società di Gestione	Euromobiliare Asset Management SGR SpA	Patrimonio Classe (Mln)	89,71 EUR	Investimento Min. Ingresso	500 EUR
Telefono	0039 02620841	(31/03/2026)		Investimento Min. Successivo	200 EUR
Web	www.eurosgri.it	Domicilio	ITALIA	T.E.R.	-
Data di Partenza	29/11/2023	Valuta del Fondo	EUR	Spese correnti	2,48%
Nome del Gestore	-	UCITS	Si	Commissione di incentivo	10,00%
Data Inizio Gestione	-	Inc/Acc	Acc		
		ISIN	IT0005559007		

# Euromobiliare Franklin Future Tech Lead

NAV (29/04/2026)

EUR 6,17

Patrimonio Netto (Mln)

89,71 EUR

(31/03/2026)