

Schroders Capital Semi-Liquid Energy Transition E Accumulation USD

Categoria Morningstar™

Azionari Settore Energie Alternative

Benchmark Morningstar

Morningstar Global Markets Renewable

Energy NR USD

Usato nel Report

Benchmark Dichiarato

N/A

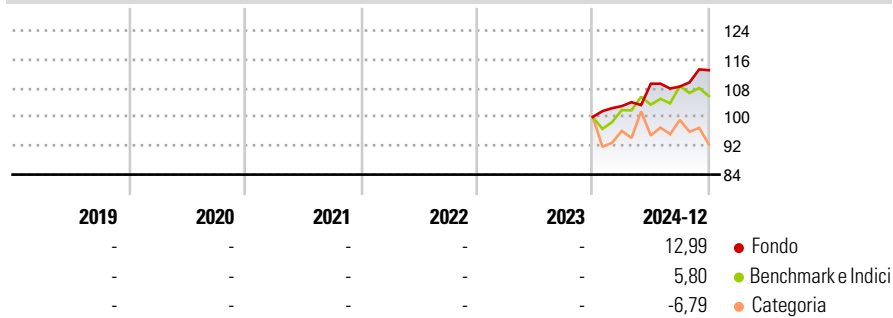
Morningstar Rating™

Senza rating

Obiettivo d'Investimento Dichiarato

The Fund aims to provide a return in excess of 10% per annum (before fund fees have been deducted*) over five to seven years and to support the transition to net zero (through the generation and efficient use of green and lowcarbon energy and the avoidance of CO2e) by investing in a global portfolio of renewable and other energy transitionaligned infrastructure assets which are deemed to be sustainable investments.

Rendimenti



Misure di Rischio

| | | | |
|-------------------|---|-----------------|---|
| 3Y Alpha | - | 3Y Sharpe Ratio | - |
| 3Y Beta | - | 3Y Std Dev | - |
| 3Y R-Squared | - | 3Y Risk | - |
| 3Y Info Ratio | - | 5Y Risk | - |
| 3Y Tracking Error | - | 10Y Risk | - |

Basati su Morningstar Global Markets Renewable Energy NR USD (dove applicabile)

| Rend. Cumulati % | Fondo | Bmk | Cat | Rendimenti Trimestrali % | Q1 | Q2 | Q3 | Q4 |
|------------------|-------|-------|-------|--------------------------|------|------|-------|------|
| 3-Mesi | 4,20 | -1,57 | -6,92 | 2025 | - | - | - | - |
| 6-Mesi | 3,44 | 2,84 | -4,52 | 2024 | 3,02 | 6,03 | -0,72 | 4,20 |
| 1-Anno | 12,99 | 8,29 | -2,99 | 2023 | - | - | - | - |
| 3-Anni Ann.ti | - | - | - | 2022 | - | - | - | - |
| 5-Anni Ann.ti | - | - | - | 2021 | - | - | - | - |
| 10-Anni Ann.ti | - | - | - | | | | | |

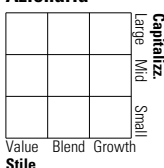
Rendimenti aggiornati al 31/12/2024

Portafoglio -

Asset Allocation % Netta

Style Box

Azionaria



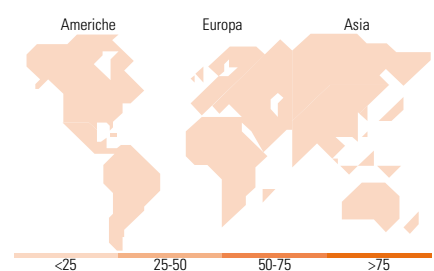
Mkt Cap %

Capitalizzazione media di mercato

Ave Mkt Cap

Fondo

Fondo



Titoli principali

| Nome | Settore | % |
|---|---------|------|
| % Primi 10 Titoli sul Patrimonio | | 0,00 |
| Numero Complessivo di Titoli Azionari | | - |
| Numero Complessivo di Titoli Obbligazionari | | - |

Distribuzione Settoriale %

| | Fondo |
|-----------------------------|-------------|
| Ciclico | 0,00 |
| Materie Prime | - |
| Beni di Consumo Ciclici | - |
| Finanza | - |
| Immobiliare | - |
| Sensibile | 0,00 |
| Telecomunicazioni | - |
| Energia | - |
| Beni Industriali | - |
| Tecnologia | - |
| Difensivo | 0,00 |
| Beni Difensivi | - |
| Salute | - |
| Servizi di Pubblica Utilità | - |

Ripartizione Geografica %

| | Fondo |
|-------------------------------|-------------|
| America | 0,00 |
| Stati Uniti | - |
| Canada | - |
| America Latina e Centrale | - |
| Europa | 0,00 |
| Regno Unito | - |
| Europa Occidentale - Euro | - |
| Europa Occidentale - Non Euro | - |
| Europa dell'Est | - |
| Africa | - |
| Medio Oriente | - |
| Asia | 0,00 |
| Giappone | - |
| Australasia | - |
| Asia - Paesi Sviluppati | - |
| Asia - Emergente | - |

Anagrafica

| | | | | | |
|------------------------|--|-------------------------|--------------|------------------------------|------------|
| Società di Gestione | Schroder Investment Management (Europe) S.A. | Patrimonio Classe (Mln) | 1,00 USD | Investimento Min. Ingresso | 10.000 USD |
| Telefono | +352 341 342 202 | Domicilio | LUSSEMBURGO | Investimento Min. Successivo | 5.000 USD |
| Web | www.schroders.com | Valuta del Fondo | USD | T.E.R. | 1,02% |
| Data di Partenza | 29/12/2023 | UCITS | No | Spese correnti | - |
| Nome del Gestore | Duncan Hale | Inc/Acc | Acc | Commissione di incentivo | 0,00% |
| Data Inizio Gestione | 29/12/2023 | ISIN | LU2696138408 | | |
| NAV (31/12/2024) | USD 105,92 | | | | |
| Patrimonio Netto (Mln) | - | | | | |