

Smart Global Defence 2030 Fineco AM Fund III Class A EUR Distributing

Categoria Morningstar™
Fondi a Capitale Protetto

Benchmark Morningstar
Not Categorized
Usato nel Report

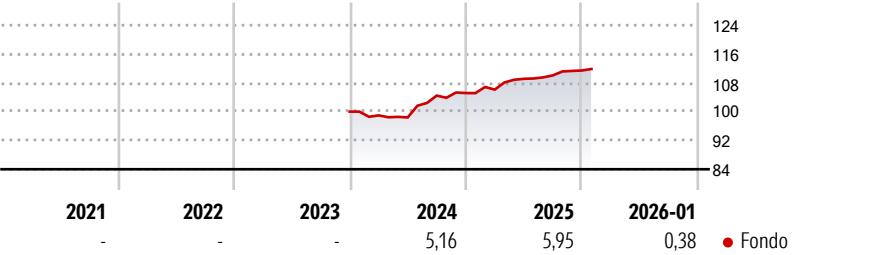
Benchmark Dichiarato
N/A

Morningstar Rating™
Senza rating

Obiettivo d'Investimento Dichiarato

The investment objective of the Fund is to (i) aim to provide Shareholders with a Dividend on each Dividend Payment Date and (ii) seek to protect the Fund's Net Asset Value per Share at 100% of the Initial Offer Price at the Maturity Date. The Fund will aim to achieve its investment objective by investing in line with the investment parameters set.

Rendimenti



Misure di Rischio

3Y Alpha	-	3Y Sharpe Ratio	-
3Y Beta	-	3Y Std Dev	-
3Y R-Squared	-	3Y Risk	-
3Y Info Ratio	-	5Y Risk	-
3Y Tracking Error	-	10Y Risk	-

Rend. Cumulati %


	Fondo
3-Mesi	0,70
6-Mesi	2,50
1-Anno	6,47
3-Anni Ann.ti	-
5-Anni Ann.ti	-
10-Anni Ann.ti	-

Rendimenti aggiornati al 04/02/2026

Rendimenti

Trimestrali %	Q1	Q2	Q3	Q4
2026	-	-	-	-
2025	0,91	2,83	0,85	1,24
2024	-1,05	-0,58	6,17	0,69
2023	-	-	-	-
2022	-	-	-	-

Portafoglio 31/01/2026



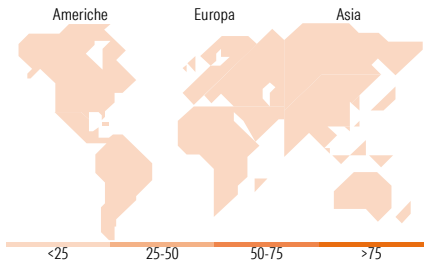
Fixed Income Style

Box™

Qualità Credito	Alto	Med	Basso
Sensibilità ai Tassi	Bassa	Med	Alta

Duration Effettiva
Maturità effettiva
Qualità Credito Media

Fondo



Titoli principali

Nome	Settore	%
Italy (Republic Of) 1.3%	-	36,63
Italy (Republic Of) 0.4%	-	34,72
Italy (Republic Of) 1.5%	-	31,68
Italy (Republic Of) 0.65%	-	10,00
Italy (Republic Of) 1.65%	-	1,05
Italy (Republic Of) 0.95%	-	0,10
% Primi 10 Titoli sul Patrimonio		114,19
Numero Complessivo di Titoli Azionari		0
Numero Complessivo di Titoli Obbligazionari		10

Fixed Income Sector Weightings %

	Fondo
Governativo	81,21
Societario	0,00
Cartolarizzazioni	0,00
Enti Locali	0,00
Liquidità ed equivalenti	0,43
Derivati	18,36

Coupon Range %

	Fondo
0 coupon	0,00
Da 0 a 4 cedole	100,00
Da 4 a 6 cedole	0,00
Da 6 a 8 cedole	0,00
Da 8 a 10 cedole	0,00
Da 10 a 12 cedole	0,00
Oltre 12 cedole	0,00

Ripartizione Geografica %

	Fondo
America	0,00
Stati Uniti	-
Canada	-
America Latina e Centrale	-
Europa	0,00
Regno Unito	-
Europa Occidentale - Euro	-
Europa Occidentale - Non Euro	-
Europa dell'Est	-
Africa	-
Medio Oriente	-
Asia	0,00
Giappone	-
Australasia	-
Asia - Paesi Sviluppati	-
Asia - Emergente	-

Anagrafica

Società di Gestione	Fineco Asset Management	Patrimonio Classe (Mln)	139,88 USD	Investimento Min. Ingresso	100 EUR
	DAC	(04/02/2026)		Investimento Min. Successivo	100 EUR
Telefono	-	Domicilio	IRLANDA	T.E.R.	-
Web	-	Valuta del Fondo	EUR	Spese correnti	-
Data di Partenza	06/12/2023	UCITS	Si	Commissione di incentivo	-
Nome del Gestore	-	Inc/Acc	Inc		
Data Inizio Gestione	-	ISIN	IE000ZOP1ES5		
NAV (04/02/2026)	EUR 105,22				
Patrimonio Netto (Mln)	140,16 EUR				

(31/01/2026)