

# Schroder International Selection Fund China A All Cap K1 Accumulation USD

## Categoria Morningstar™

Category\_EUCA000896

## Benchmark Morningstar

MSCI China A Onshore NR CNY

Usato nel Report

## Benchmark Dichiarato

MSCI China A Onshore NR USD

## Morningstar Rating™

Senza rating

### Obiettivo d'Investimento Dichiarato

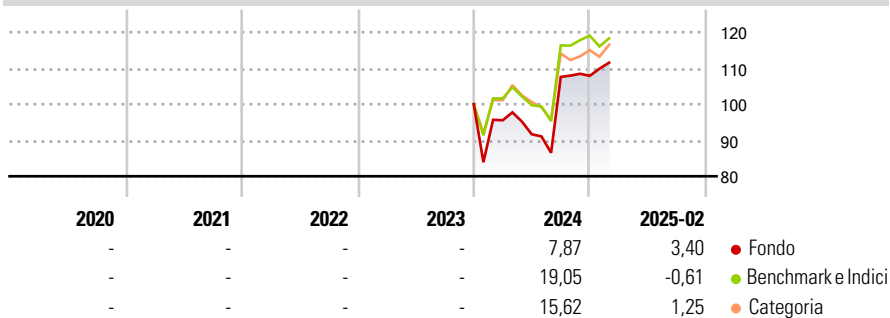
The Fund aims to provide capital growth in excess of the MSCI China A Onshore (Net TR) index after fees have been deducted over a three to five year period by investing in equity and equity related securities of Chinese companies listed and traded on Chinese stock exchanges such as Shenzhen or Shanghai Stock Exchanges. The Fund is actively managed and invests at least two-thirds of its assets in equity and equity related securities of Chinese companies listed and traded on Chinese stock exchanges such as Shenzhen or Shanghai Stock Exchanges (China A-Shares).

### Misure di Rischio

3Y Alpha	-	3Y Sharpe Ratio	-
3Y Beta	-	3Y Std Dev	-
3Y R-Squared	-	3Y Risk	-
3Y Info Ratio	-	5Y Risk	-
3Y Tracking Error	-	10Y Risk	-

Basati su MSCI China A Onshore NR CNY (dove applicabile)

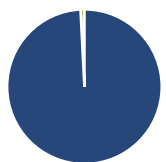
### Rendimenti



Rend. Cumulati %	Fondo	Bmk	Cat	Rendimenti Trimestrali %	Q1	Q2	Q3	Q4
3-Mesi	-2,12	-5,88	-3,88	2025	-	-	-	-
6-Mesi	29,34	25,97	25,89	2024	-4,46	-4,08	17,40	0,27
1-Anno	10,10	11,06	10,60	2023	-	-	-	-
3-Anni Ann.ti	-	-	-	2022	-	-	-	-
5-Anni Ann.ti	-	-	-	2021	-	-	-	-
10-Anni Ann.ti	-	-	-					

Rendimenti aggiornati al 12/03/2025

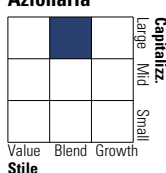
### Portafoglio 28/02/2025



Asset Allocation %	Netta
Azioni	99,20
Obbligazioni	0,00
Liquidità	0,80
Altro	0,00

### Style Box

#### Azionaria



Value

Blend

Growth

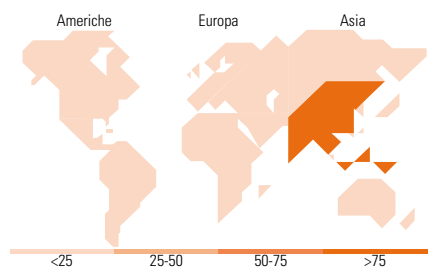
Stile

### Mkt Cap %

Mkt Cap %	Fondo
Giant	41,71
Large	40,90
Medium	17,39
Small	0,00
Micro	0,00

### Capitalizzazione media di mercato

Capitalizzazione media di mercato	Fondo
Ave Mkt Cap USD	15.380,32



### Titoli principali

Nome	Settore	%
Contemporary Amperex...	🔧	4,61
Jiangsu Hengrui...	🏠	3,86
Chongqing Rural Commercial...	🏠	3,58
Ping An Insurance (Group)...	🏠	3,31
Kweichow Moutai Co Ltd Class A	🏠	3,25
China Merchants Bank Co Ltd...	🏠	3,14
Asymchem Laboratories...	🔧	3,02
Inner Mongolia Yili...	🏠	2,90
Chaozhou Three-Circle...	🏠	2,74
Hangzhou Robam Appliances Co...	🏠	2,52
% Primi 10 Titoli sul Patrimonio		32,92
Numero Complessivo di Titoli Azionari		58
Numero Complessivo di Titoli Obbligazionari		0

### Distribuzione Settoriale %

Distribuzione Settoriale %	Fondo
<b>Ciclico</b>	<b>38,85</b>
Materie Prime	4,08
Beni di Consumo Ciclici	14,50
Finanza	18,00
Immobiliare	2,27
<b>Sensibile</b>	<b>45,06</b>
Telecomunicazioni	1,81
Energia	-
Beni Industriali	22,20
Tecnologia	21,06
<b>Difensivo</b>	<b>16,08</b>
Beni Difensivi	6,20
Salute	9,89
Servizi di Pubblica Utilità	-

### Ripartizione Geografica %

Ripartizione Geografica %	Fondo
<b>America</b>	<b>0,00</b>
Stati Uniti	0,00
Canada	0,00
America Latina e Centrale	0,00
<b>Europa</b>	<b>0,00</b>
Regno Unito	0,00
Europa Occidentale - Euro	0,00
Europa Occidentale - Non Euro	0,00
Europa dell'Est	0,00
Africa	0,00
Medio Oriente	0,00
<b>Asia</b>	<b>100,00</b>
Giappone	0,00
Australasia	0,00
Asia - Paesi Sviluppati	0,00
Asia - Emergente	100,00

### Anagrafica

Società di Gestione	Schroder Investment Management (Europe) S.A.	Patrimonio Classe (Mln)	0,00 USD	Investimento Min. Ingresso	-
Telefono	+352 341 342 202	Domicilio	LUSSEMBURGO	Investimento Min. Successivo	-
Web	www.schroders.com	Valuta del Fondo	USD	T.E.R.	1,09%
Data di Partenza	13/12/2023	UCITS	Si	Spese correnti	1,14%
Nome del Gestore	Maggie Zheng	Inc/Acc	Acc	Commissione di incentivo	0,00%
Data Inizio Gestione	15/10/2021	ISIN	LU2720171235		
NAV (12/03/2025)	USD 107,75				
Patrimonio Netto (Mln)	64,98 USD				

(28/02/2025)