

Fidelity Funds - Fidelity Target™ 2050 Fund B1-Acc-EUR

Categoria Morningstar™

Fondi Obiettivo 2046+

Benchmark Morningstar

Not Categorized
Usato nel Report

Benchmark Dichiarato

MSCI Europe NR EUR

Morningstar Rating™

Senza rating

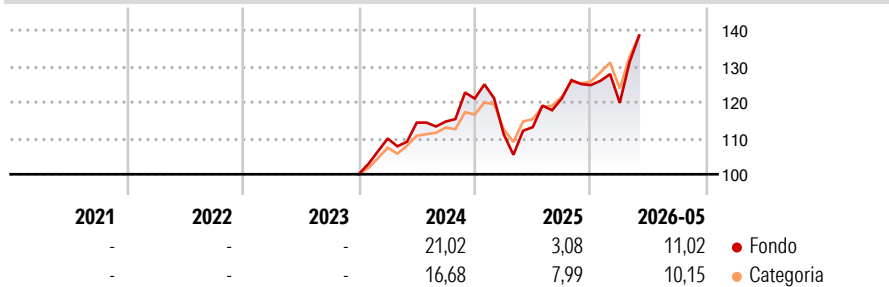
Obiettivo d'Investimento Dichiarato

Mira ad ottenere la crescita del capitale a lungo termine per investitori che intendono ritirare parti sostanziali dei loro investimenti nel 2050. Investe principalmente in un'ampia serie di mercati con esposizione ad azioni di società, obbligazioni, titoli fruttiferi, strumenti del mercato monetario e materie prime in tutto il mondo. Il comparto è gestito secondo una allocazione delle attività che diventerà sempre più conservativa all'approssimarsi dell'anno di riferimento.

Misure di Rischio

3Y Alpha	-	3Y Sharpe Ratio	-
3Y Beta	-	3Y Std Dev	-
3Y R-Squared	-	3Y Risk	-
3Y Info Ratio	-	5Y Risk	-
3Y Tracking Error	-	10Y Risk	-

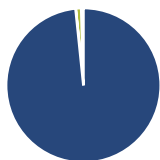
Rendimenti



Rend. Cumulati %	Fondo	Cat	Rendimenti Trimestrali %	Q1	Q2	Q3	Q4
3-Mesi	14,53	12,91	2026	-3,94	-	-	-
6-Mesi	10,84	11,40	2025	-8,20	1,77	7,04	3,08
1-Anno	23,12	23,23	2024	9,92	4,02	0,26	5,57
3-Anni Ann.ti	-	-	2023	-	-	-	-
5-Anni Ann.ti	-	-	2022	-	-	-	-
10-Anni Ann.ti	-	-					

Rendimenti aggiornati al 26/06/2026

Portafoglio 28/02/2026



Asset Allocation %

Azioni	98,36
Obbligazioni	0,04
Liquidità	1,14
Altro	0,45

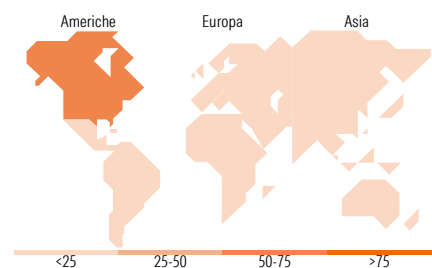
Morningstar Style Box®

Stile Azionario

		Capitalizz.
		Large Mid
		Small
Value	Blend	Growth
Stile		

Reddito Fisso

		Alta Qualità Credito
		Med
		Basso
Bassa	Med	Alta
Sensibilità ai Tassi		



Titoli principali

Nome	Settore	%
Fidelity Japan Equity Rsh...	-	5,47
NVIDIA Corp		4,47
Apple Inc		4,16
Microsoft Corp		3,03
Amazon.com Inc		2,28
Alphabet Inc Class A		1,99
Broadcom Inc		1,69
Meta Platforms Inc Class A		1,66
Taiwan Semiconductor...		1,57
Alphabet Inc Class C		1,51
% Primi 10 Titoli sul Patrimonio		27,84
Numero Complessivo di Titoli Azionari		1.262
Numero Complessivo di Titoli Obbligazionari		0

Distribuzione Settoriale %

	Fondo
Ciclico	32,18
Sensibile	51,99
Difensivo	15,82

Fixed Income Sector Weightings %

	Fondo
Governativo	0,00
Societario	18,23
Cartolarizzazioni	0,00
Enti Locali	0,00
Liquidità ed equivalenti	85,81
Derivati	-4,04

Ripartizione Geografica %

	Fondo
America	63,28
Stati Uniti	62,12
Canada	0,59
America Latina e Centrale	0,57
Europa	16,95
Regno Unito	4,17
Europa Occidentale - Euro	8,97
Europa Occidentale - Non Euro	3,19
Europa dell'Est	0,11
Africa	0,32
Medio Oriente	0,19
Asia	19,77
Giappone	7,84
Australasia	0,15
Asia - Paesi Sviluppati	6,45
Asia - Emergente	5,33

Anagrafica

Società di Gestione	Fidelity (FIL Inv Mgmt (Lux) S.A.)	Patrimonio Classe (Mln)	0,01 EUR	Investimento Min. Ingresso	2.500 EUR
Telefono	+ 352 250 404 2400	Domicilio	LUSSEMBURGO	Investimento Min. Successivo	1.000 EUR
Web	www.fidelity-international.com	Valuta del Fondo	EUR	T.E.R.	2,92%
Data di Partenza	05/12/2023	UCITS	Si	Spese correnti	-
Nome del Gestore	Ayesha Akbar	Inc/Acc	Acc	Commissione di incentivo	-
Data Inizio Gestione	01/01/2024	ISIN	LU2715170762		
NAV (26/06/2026)	EUR 14,11				
Patrimonio Netto (Mln)	188,48 EUR				

(28/02/2026)

See disclosures for more details

© 2026 Morningstar Italia. Tutti i diritti sono riservati. Le informazioni qui contenute: (1) sono proprietà di Morningstar, (2) non possono essere copiate, (3) non costituiscono consiglio di investimento; (4) sono fornite con scopi informativi; (5) sono ritenute attendibili da Morningstar che, pertanto, ne garantisce il maggior grado di accuratezza e completezza possibile, fatto salvo il caso in cui queste Le siano state fornite in modo errato e/o non completo dalle relative società produttrici; (6) sono estratte dai dati del fondo disponibili e riferiti a date temporali diverse. Morningstar non è responsabile per qualunque danno o perdita derivante da qualunque uso delle informazioni e chi visiona tali informazioni sarà responsabile dell'uso che andrà a farne. Non vi è naturalmente garanzia alcuna che i risultati del passato trovino un riscontro nel futuro.