

FF - Global Consumer Brands Fund B1-Acc-EUR

Categoria Morningstar™

Azionari Settore Beni e Servizi di Consumo

Benchmark Morningstar

Cat 50%MSCI Wld/CD NR&50%MSCI Wld/
CS NR
Usato nel Report

Benchmark Dichiarato

MSCI ACWI NR USD

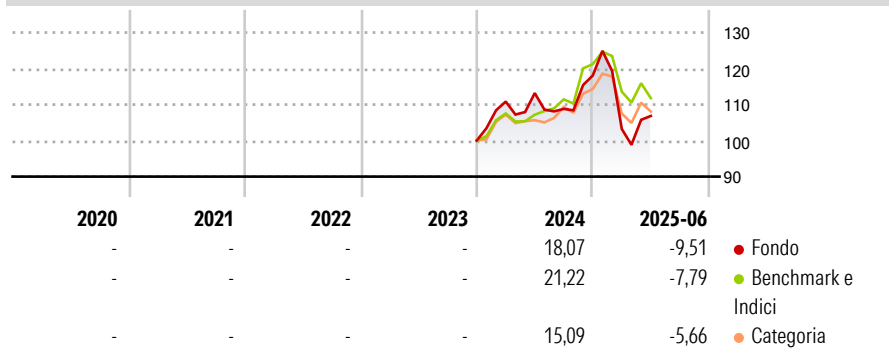
Morningstar Rating™

Senza rating

Obiettivo d'Investimento Dichiarato

This fund aims to provide investors with long term capital growth, principally through investment in the equity securities of companies throughout the world which are involved in the manufacture and distribution of goods to consumers.

Rendimenti



Misure di Rischio

| | | | |
|-------------------|---|-----------------|---|
| 3Y Alpha | - | 3Y Sharpe Ratio | - |
| 3Y Beta | - | 3Y Std Dev | - |
| 3Y R-Squared | - | 3Y Risk | - |
| 3Y Info Ratio | - | 5Y Risk | - |
| 3Y Tracking Error | - | 10Y Risk | - |

Basati su Cat 50%MSCI Wld/CD NR&50%MSCI Wld/CS NR (dove applicabile)

Rend. Cumulati %

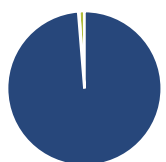
| | Fondo | Bmk | Cat |
|----------------|--------|-------|-------|
| 3-Mesi | 12,45 | 3,85 | 6,53 |
| 6-Mesi | -10,53 | -7,47 | -6,55 |
| 1-Anno | 3,93 | 6,43 | 6,89 |
| 3-Anni Ann.ti | - | - | - |
| 5-Anni Ann.ti | - | - | - |
| 10-Anni Ann.ti | - | - | - |

Rendimenti aggiornati al 30/07/2025

Rendimenti

| | Q1 | Q2 | Q3 | Q4 |
|----------------------|--------|------|-------|------|
| Trimestrali % | | | | |
| 2025 | -12,57 | 3,50 | - | - |
| 2024 | 10,84 | 2,11 | -3,88 | 8,53 |
| 2023 | - | - | - | - |
| 2022 | - | - | - | - |
| 2021 | - | - | - | - |

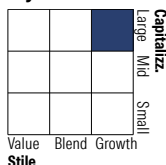
Portafoglio 30/06/2025



Asset Allocation %

| | |
|----------------|-------|
| ● Azioni | 98,71 |
| ● Obbligazioni | 0,18 |
| ● Liquidità | 1,11 |
| ● Altro | 0,00 |

Style Box Azionaria

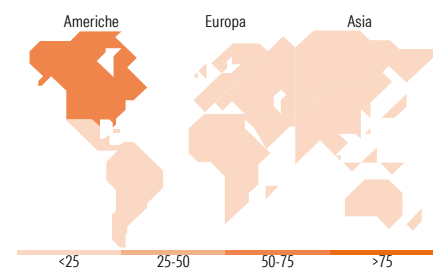


Mkt Cap %

| | |
|--------|-------|
| Fondo | 66,74 |
| Giant | 17,55 |
| Large | 11,89 |
| Medium | 2,36 |
| Small | 1,46 |

Capitalizzazione media di mercato

| | |
|-----------------|------------|
| Fondo | 235.178,91 |
| Ave Mkt Cap EUR | |



Titoli principali

| Nome | Settore | % |
|---|---------|-------|
| Amazon.com Inc | | 6,44 |
| Microsoft Corp | | 5,63 |
| JPMorgan Chase & Co | | 5,50 |
| Meta Platforms Inc Class A | | 5,15 |
| NVIDIA Corp | | 4,89 |
| Netflix Inc | | 4,63 |
| Apple Inc | | 3,47 |
| Essilorluxottica | | 3,26 |
| Compagnie Financiere... | | 3,17 |
| Morgan Stanley | | 2,70 |
| % Primi 10 Titoli sul Patrimonio | | 44,85 |
| Numero Complessivo di Titoli Azionari | | 75 |
| Numero Complessivo di Titoli Obbligazionari | | 0 |

Distribuzione Settoriale %

| | Fondo |
|-----------------------------|--------------|
| Ciclico | 49,41 |
| Materie Prime | 0,26 |
| Beni di Consumo Ciclici | 32,61 |
| Finanza | 16,55 |
| Immobiliare | - |
| Sensibile | 37,86 |
| Telecomunicazioni | 15,35 |
| Energia | - |
| Beni Industriali | - |
| Tecnologia | 22,51 |
| Difensivo | 12,73 |
| Beni Difensivi | 5,22 |
| Salute | 7,51 |
| Servizi di Pubblica Utilità | - |

Ripartizione Geografica %

| | Fondo |
|-------------------------------|--------------|
| America | 65,01 |
| Stati Uniti | 63,79 |
| Canada | 1,22 |
| America Latina e Centrale | 0,00 |
| Europa | 25,91 |
| Regno Unito | 2,06 |
| Europa Occidentale - Euro | 15,01 |
| Europa Occidentale - Non Euro | 8,33 |
| Europa dell'Est | 0,52 |
| Africa | 0,00 |
| Medio Oriente | 0,00 |
| Asia | 9,08 |
| Giappone | 2,15 |
| Australasia | 0,00 |
| Asia - Paesi Sviluppati | 1,93 |
| Asia - Emergente | 5,01 |

Anagrafica

| | | | | | |
|----------------------|------------------------------------|-------------------------|--------------|------------------------------|-----------|
| Società di Gestione | Fidelity (FIL Inv Mgmt (Lux) S.A.) | Patrimonio Classe (Mln) | 0,17 EUR | Investimento Min. Ingresso | 2.500 EUR |
| Telefono | + 352 250 404 2400 | Domicilio | LUSSEMBURGO | Investimento Min. Successivo | 1.000 EUR |
| Web | www.fidelity-international.com | Valuta del Fondo | EUR | T.E.R. | 2,90% |
| Data di Partenza | 05/12/2023 | UCITS | Si | Spese correnti | - |
| Nome del Gestore | Aneta Wynimko | Inc/Acc | Acc | Commissione di incentivo | - |
| Data Inizio Gestione | 02/02/2015 | ISIN | LU2715171224 | | |
| NAV (30/07/2025) | EUR 11,38 | | | | |

FF - Global Consumer Brands Fund B1-Acc-EUR

Patrimonio Netto (Mln) 881,17 EUR

(30/06/2025)