

Regnan (Ire) Global Mobility and Logistics Fund Euro Seed

Categoria Morningstar™

Azionari Settore Tecnologia

Benchmark Morningstar

Morningstar Global Technology Target

Market Exposure NR USD

Usato nel Report

Benchmark Dichiarato

MSCI ACWI NR GBP

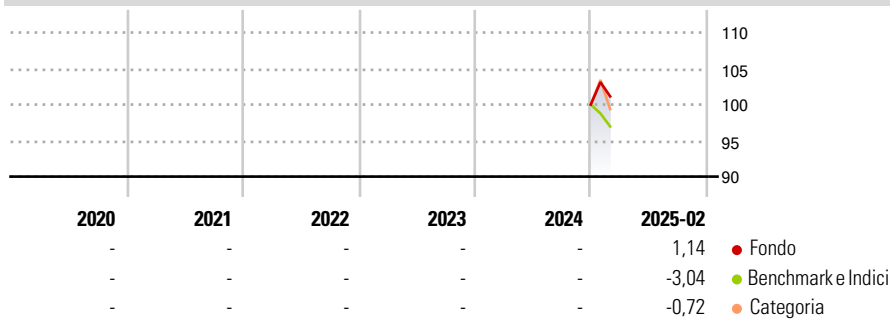
Morningstar Rating™

Senza rating

Obiettivo d'Investimento Dichiarato

The investment objective of the Sub-Fund is to generate capital growth over rolling 5-year periods.

Rendimenti



Misure di Rischio

3Y Alpha	-	3Y Sharpe Ratio	-
3Y Beta	-	3Y Std Dev	-
3Y R-Squared	-	3Y Risk	-
3Y Info Ratio	-	5Y Risk	-
3Y Tracking Error	-	10Y Risk	-

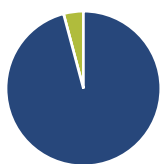
Basati su Morningstar Global Technology Target Market Exposure NR USD (dove applicabile)

Rend. Cumulati %	Fondo	Bmk	Cat
3-Mesi	-8,26	-15,15	-10,78
6-Mesi	-	-	-
1-Anno	-	-	-
3-Anni Ann.ti	-	-	-
5-Anni Ann.ti	-	-	-
10-Anni Ann.ti	-	-	-

Rendimenti aggiornati al 11/03/2025

Rendimenti	Q1	Q2	Q3	Q4
Trimestrali %	-	-	-	-
2025	-	-	-	-
2024	-	-	-	-
2023	-	-	-	-
2022	-	-	-	-
2021	-	-	-	-

Portafoglio 28/02/2025



Asset Allocation %	Netta
Azioni	95,85
Obbligazioni	0,00
Liquidità	4,15
Altro	0,00

Style Box

Azionaria

Style	Value	Blend	Growth
Large			
Mid			
Small			

Capitalizzazione

Value Blend Growth

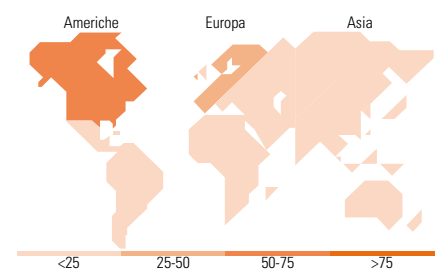
Style

Mkt Cap %

Fondo	Fondo
Giant	8,96
Large	26,90
Medium	35,36
Small	25,01
Micro	3,76

Capitalizzazione media di mercato

Fondo	Fondo
Ave Mkt Cap GBP	14.871,74



Titoli principali

Nome	Settore	%
BYD Co Ltd Class H	🚗	4,05
Booking Holdings Inc	🏨	3,61
Uber Technologies Inc	🚗	3,53
AutoZone Inc	🚗	3,40
Group 1 Automotive Inc	🚗	3,34
Cummins Inc	⚙️	3,02
Union Pacific Corp	🚂	2,99
O'Reilly Automotive Inc	🚗	2,98
AutoNation Inc	🚗	2,97
DSV AS	⚙️	2,80
% Primi 10 Titoli sul Patrimonio		32,70
Numero Complessivo di Titoli Azionari		44
Numero Complessivo di Titoli Obbligazionari		0

Distribuzione Settoriale %

Distribuzione Settoriale %	Fondo
Ciclico	40,85
Materie Prime	-
Beni di Consumo Ciclici	40,85
Finanza	-
Immobiliare	-
Sensibile	59,15
Telecomunicazioni	-
Energia	-
Beni Industriali	51,70
Tecnologia	7,45
Difensivo	0,00
Beni Difensivi	-
Salute	-
Servizi di Pubblica Utilità	-

Ripartizione Geografica %

Ripartizione Geografica %	Fondo
America	64,74
Stati Uniti	64,74
Canada	0,00
America Latina e Centrale	0,00
Europa	26,29
Regno Unito	0,00
Europa Occidentale - Euro	15,55
Europa Occidentale - Non Euro	10,74
Europa dell'Est	0,00
Africa	0,00
Medio Oriente	0,00
Asia	8,96
Giappone	1,30
Australasia	0,00
Asia - Paesi Sviluppati	1,77
Asia - Emergente	5,90

Anagrafica

Società di Gestione	JOHCM Funds (Ireland) Limited	Patrimonio Classe (Mln)	0,10 EUR	Investimento Min. Ingresso	-
Telefono	-	(11/03/2025)	-	Investimento Min. Successivo	-
Web	-	Domicilio	IRLANDA	T.E.R.	-
Data di Partenza	05/12/2024	Valuta del Fondo	EUR	Spese correnti	0,50%
Nome del Gestore	-	UCITS	Si	Commissione di incentivo	-
Data Inizio Gestione	28/11/2023	Inc/Acc	Acc		
NAV (11/03/2025)	EUR 9,14	ISIN	IE000DZXI124		
Patrimonio Netto (Mln)	20,62 GBP				

(28/02/2025)