

THEAM Quant - New Energy Opportunities J USD Accumulated

Categoria Morningstar™

Azionari Settore Energie Alternative

Benchmark Morningstar

Morningstar Global Markets Renewable

Energy NR USD

Usato nel Report

Benchmark Dichiarato

N/A

Morningstar Rating™

Senza rating

Obiettivo d'Investimento Dichiarato

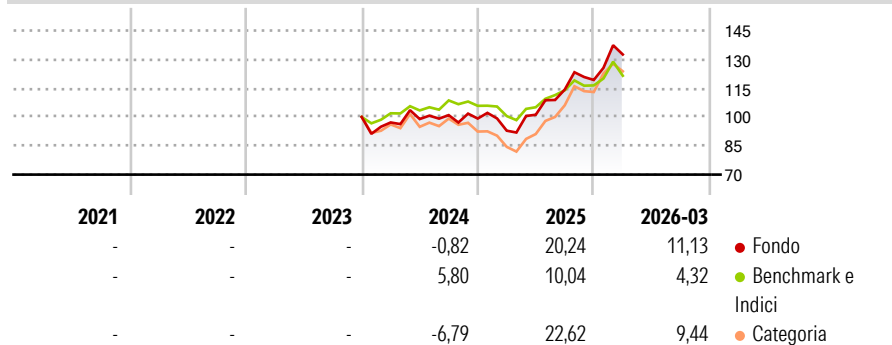
The objective of the Sub-fund is (i) to increase the value of its assets over the medium term by being exposed to a dynamic basket of equities listed on worldwide markets, focused on activities and technologies enabling and participating in the energy transition needed to achieve global net zero emissions of greenhouse gases into the atmosphere, meeting environmental, social and governance criteria (ESG) and complying with financial filters.

Misure di Rischio

| | | | |
|-------------------|---|-----------------|---|
| 3Y Alpha | - | 3Y Sharpe Ratio | - |
| 3Y Beta | - | 3Y Std Dev | - |
| 3Y R-Squared | - | 3Y Risk | - |
| 3Y Info Ratio | - | 5Y Risk | - |
| 3Y Tracking Error | - | 10Y Risk | - |

Basati su Morningstar Global Markets Renewable Energy NR USD (dove applicabile)

Rendimenti



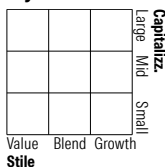
| Rend. Cumulati % | Fondo | Bmk | Cat | Rendimenti Trimestrali % | Q1 | Q2 | Q3 | Q4 |
|------------------|-------|-------|-------|--------------------------|-------|------|-------|-------|
| 3-Mesi | 15,63 | 5,97 | 9,94 | 2026 | 11,13 | - | - | - |
| 6-Mesi | 20,21 | 9,60 | 18,66 | 2025 | -6,37 | 8,94 | 12,96 | 4,36 |
| 1-Anno | 64,41 | 33,13 | 68,84 | 2024 | -2,86 | 1,83 | 2,06 | -1,75 |
| 3-Anni Ann.ti | - | - | - | 2023 | - | - | - | - |
| 5-Anni Ann.ti | - | - | - | 2022 | - | - | - | - |
| 10-Anni Ann.ti | - | - | - | | | | | |

Rendimenti aggiornati al 23/04/2026

Portafoglio -

Asset Allocation % Netta

Style Box Azionaria



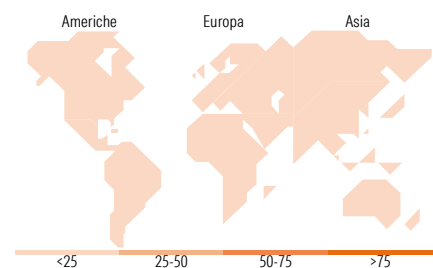
Mkt Cap %

Capitalizzazione media di mercato Ave Mkt Cap

Fondo

Fondo

-



Titoli principali

| Nome | Settore | % |
|---|---------|------|
| % Primi 10 Titoli sul Patrimonio | | 0,00 |
| Numero Complessivo di Titoli Azionari | | - |
| Numero Complessivo di Titoli Obbligazionari | | - |

Distribuzione Settoriale %

| | Fondo |
|-----------------------------|-------------|
| Ciclico | 0,00 |
| Materie Prime | - |
| Beni di Consumo Ciclici | - |
| Finanza | - |
| Immobiliare | - |
| Sensibile | 0,00 |
| Telecomunicazioni | - |
| Energia | - |
| Beni Industriali | - |
| Tecnologia | - |
| Difensivo | 0,00 |
| Beni Difensivi | - |
| Salute | - |
| Servizi di Pubblica Utilità | - |

Ripartizione Geografica %

| | Fondo |
|-------------------------------|-------------|
| America | 0,00 |
| Stati Uniti | - |
| Canada | - |
| America Latina e Centrale | - |
| Europa | 0,00 |
| Regno Unito | - |
| Europa Occidentale - Euro | - |
| Europa Occidentale - Non Euro | - |
| Europa dell'Est | - |
| Africa | - |
| Medio Oriente | - |
| Asia | 0,00 |
| Giappone | - |
| Australasia | - |
| Asia - Paesi Sviluppati | - |
| Asia - Emergente | - |

Anagrafica

| | | | | | |
|------------------------|-------------------------------------|-------------------------|--------------|------------------------------|----------------|
| Società di Gestione | BNP PARIBAS ASSET MANAGEMENT Europe | Patrimonio Classe (Mln) | 162,88 USD | Investimento Min. Ingresso | 10.000.000 USD |
| Telefono | +33 (0)145 252 525 | Domicilio | LUSSEMBURGO | Investimento Min. Successivo | - |
| Web | www.bnpparibas-am.fr | Valuta del Fondo | USD | T.E.R. | 0,50% |
| Data di Partenza | 05/12/2023 | UCITS | Si | Spese correnti | - |
| Nome del Gestore | Fabrice Ricci | Inc/Acc | Acc | Commissione di incentivo | - |
| Data Inizio Gestione | 05/12/2023 | ISIN | LU2654772834 | | |
| NAV (23/04/2026) | USD 167,26 | | | | |
| Patrimonio Netto (Mln) | - | | | | |