

# Schroder International Selection Fund Global Equity Impact I Accumulation USD

## Categoria Morningstar™

Azionari Internazionali Small/Mid Cap

## Benchmark Morningstar

Morningstar Global All Cap Target Market

Exposure NR USD

Usato nel Report

## Benchmark Dichiarato

MSCI ACWI NR USD

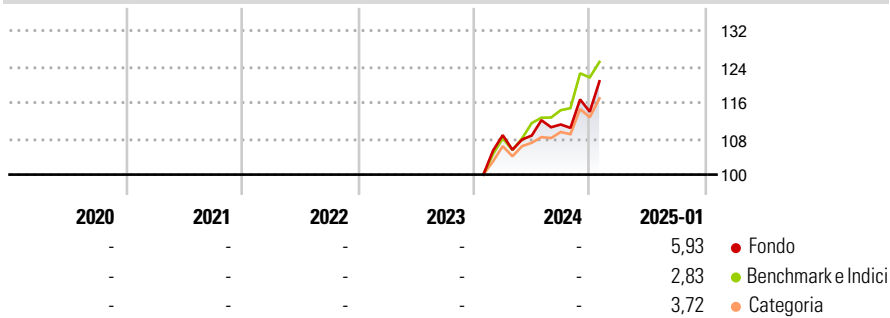
## Morningstar Rating™

Senza rating

### Obiettivo d'Investimento Dichiarato

The Fund aims to provide capital growth by investing in equity and equity related securities of companies worldwide, including emerging markets, whose activities the Investment Manager considers create positive social or environmental impact and which the Investment Manager deems to be sustainable investments.

### Rendimenti



### Misure di Rischio

3Y Alpha	-	3Y Sharpe Ratio	-
3Y Beta	-	3Y Std Dev	-
3Y R-Squared	-	3Y Risk	-
3Y Info Ratio	-	5Y Risk	-
3Y Tracking Error	-	10Y Risk	-

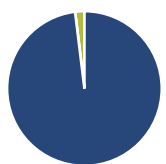
Basati su Morningstar Global All Cap Target Market Exposure NR USD (dove applicabile)

Rend. Cumulati %	Fondo	Bmk	Cat
3-Mesi	7,65	8,89	6,32
6-Mesi	10,63	15,82	9,74
1-Anno	17,37	22,69	15,12
3-Anni Ann.ti	-	-	-
5-Anni Ann.ti	-	-	-
10-Anni Ann.ti	-	-	-

Rendimenti aggiornati al 04/02/2025

Rendimenti	Q1	Q2	Q3	Q4
2025	-	-	-	-
2024	-	-0,08	2,26	2,55
2023	-	-	-	-
2022	-	-	-	-
2021	-	-	-	-

### Portafoglio 31/12/2024



Asset Allocation %	Netta
Azioni	98,07
Obbligazioni	0,00
Liquidità	1,93
Altro	0,00

### Style Box

#### Azionaria

Capitalizz.	Large	Mid	Small
Value			
Blend			
Growth			

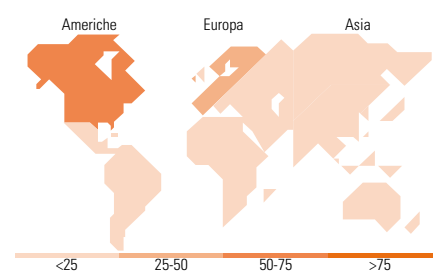
#### Stile

### Mkt Cap %

Fondo	Fondo
Giant	17,10
Large	23,24
Medium	25,07
Small	33,04
Micro	1,55

### Capitalizzazione media di mercato

Fondo	Fondo
Ave Mkt Cap USD	21.460,1
	1



### Titoli principali

Nome	Settore	%
Ciena Corp		2,59
Taiwan Semiconductor...		2,42
EPAM Systems Inc		2,41
Reinsurance Group of America...		2,37
Twilio Inc Class A		2,29
RELX PLC		2,27
Siemens AG		2,25
Schneider Electric SE		2,21
Compagnie de Saint-Gobain SA		2,19
Littelfuse Inc		2,17
% Primi 10 Titoli sul Patrimonio		23,17
Numero Complessivo di Titoli Azionari		60
Numero Complessivo di Titoli Obbligazionari		0

### Distribuzione Settoriale %

Fondo	Fondo
<b>Ciclico</b>	<b>21,30</b>
Materie Prime	8,05
Beni di Consumo Ciclici	3,97
Finanza	8,13
Immobiliare	1,16
<b>Sensibile</b>	<b>51,97</b>
Telecomunicazioni	-
Energia	-
Beni Industriali	26,47
Tecnologia	25,49
<b>Difensivo</b>	<b>26,74</b>
Beni Difensivi	1,56
Salute	25,18
Servizi di Pubblica Utilità	-

### Ripartizione Geografica %

Fondo	Fondo
<b>America</b>	<b>60,25</b>
Stati Uniti	57,01
Canada	0,00
America Latina e Centrale	3,24
<b>Europa</b>	<b>32,21</b>
Regno Unito	6,37
Europa Occidentale - Euro	16,22
Europa Occidentale - Non Euro	9,62
Europa dell'Est	0,00
Africa	0,00
Medio Oriente	0,00
<b>Asia</b>	<b>7,54</b>
Giappone	1,93
Australasia	0,00
Asia - Paesi Sviluppati	2,47
Asia - Emergente	3,14

### Anagrafica

Società di Gestione	Schroder Investment Management (Europe) S.A.	Patrimonio Classe (Mln)	2,76 USD	Investimento Min. Ingresso	5.000.000 EUR
Telefono	+352 341 342 202	(04/02/2025)		Investimento Min. Successivo	2.500.000 EUR
Web	www.schroders.com	Domicilio	LUSSEMBURGO	T.E.R.	0,16%
Data di Partenza	10/01/2024	Valuta del Fondo	USD	Spese correnti	0,16%
Nome del Gestore	-	UCITS	Si	Commissione di incentivo	0,00%
Data Inizio Gestione	10/01/2024	Inc/Acc	Acc		
NAV (04/02/2025)	USD 115,61	ISIN	LU2692453959		
Patrimonio Netto (Mln)	2,72 USD				

(31/12/2024)

© 2025 Morningstar Italia. Tutti i diritti sono riservati. Le informazioni qui contenute: (1) sono proprietà di Morningstar, (2) non possono essere copiate, (3) non costituiscono consiglio di investimento; (4) sono fornite con scopi informativi; (5) sono ritenute attendibili da Morningstar che, pertanto, ne garantisce il maggior grado di accuratezza e completezza possibile, fatto salvo il caso in cui queste Le siano state fornite in modo errato e/o non completo dalle relative società prodotte; (6) sono estratte dai dati del fondo disponibili e riferiti a date temporali diverse. Morningstar non è responsabile per qualunque danno o perdita derivante da qualunque uso delle informazioni e chi visiona tali informazioni sarà responsabile dell'uso che andrà a farne. Non vi è naturalmente garanzia alcuna che i risultati del passato trovino un riscontro nel futuro.