Schroder International Selection Fund Global Equity Impact IZ Accumulation USD

Categoria Morningstar™
Azionari Internazionali Small/Mid Cap

Benchmark Morningstar
Morningstar Global All Cap Target Market Exposure NR USD
Usato nel Report

Benchmark Dichiarato
MSCI ACWI NR USD

Morningstar Rating™
Senza rating

Obiettivo d'Investimento Dichiarato

The Fund aims to provide capital growth by investing in equity and equity related securities of companies worldwide, including emerging markets, whose activities the Investment Manager considers create positive social or environmental impact and which the Investment Manager deems to be sustainable investments.

Rendimenti

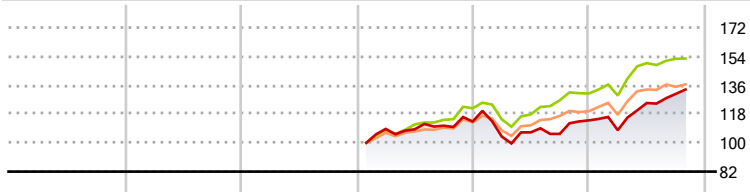

	2021	2022	2023	2024	2025	2026-10
Fondo	-	-	-	-	0,64	16,90
Benchmark e Indici	-	-	-	-	7,54	16,75
Categoria	-	-	-	-	7,04	13,62

Misure di Rischio

3Y Alpha	-	3Y Sharpe Ratio	-
3Y Beta	-	3Y Std Dev	-
3Y R-Squared	-	3Y Risk	-
3Y Info Ratio	-	5Y Risk	-
3Y Tracking Error	-	10Y Risk	-

Basati su Morningstar Global All Cap Target Market Exposure NR USD (dove applicabile)

Rend. Cumulati %	Fondo	Bmk	Cat
3-Mesi	0,12	-1,72	-3,33
6-Mesi	7,10	0,89	1,62
1-Anno	15,31	14,57	14,34
3-Anni Ann.ti	-	-	-
5-Anni Ann.ti	-	-	-
10-Anni Ann.ti	-	-	-

Rendimenti aggiornati al 24/11/2026

Rendimenti Trimestrali %	Q1	Q2	Q3	Q4
2026	-5,39	15,75	4,57	-
2025	-8,27	2,49	-0,89	8,00
2024	-	-0,23	2,09	2,36
2023	-	-	-	-
2022	-	-	-	-

Portafoglio 31/10/2026

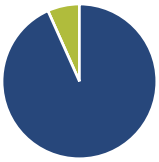

Asset Allocation %	Netta
Azioni	93,31
Obbligazioni	0,00
Liquidità	6,69
Altro	0,00

Style Box Azionaria

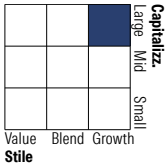

Mkt Cap %	Fondo
Giant	18,18
Large	23,44
Medium	36,66
Small	20,36
Micro	1,36

Capitalizzazione media di mercato	Fondo
Ave Mkt Cap USD	39.248,53

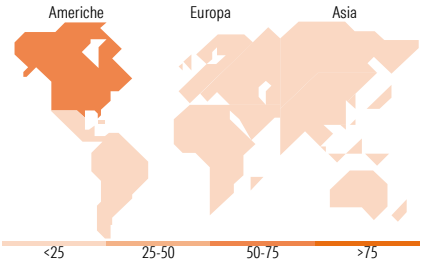

Titoli principali

Nome	Settore	%
Taiwan Semiconductor...		3,13
Thermo Fisher Scientific Inc		2,80
Republic Services Inc		2,58
Broadcom Inc		2,55
Natera Inc		2,26
West Pharmaceutical Services...		2,09
Mettler-Toledo International...		2,08
Knorr-Bremse AG Bearer Shares		2,07
Deere & Co		1,97
Croda International PLC		1,82

% Primi 10 Titoli sul Patrimonio	23,35
Numero Complessivo di Titoli Azionari	76
Numero Complessivo di Titoli Obbligazionari	0

Distribuzione Settoriale %	Fondo
Ciclico	**21,78**
Materie Prime	8,57
Beni di Consumo Ciclici	4,96
Finanza	8,25
Immobiliare	-
Sensibile	**54,71**
Telecomunicazioni	-
Energia	-
Beni Industriali	28,81
Tecnologia	25,91
Difensivo	**23,50**
Beni Difensivi	0,57
Salute	20,93
Servizi di Pubblica Utilità	2,00

Ripartizione Geografica %	Fondo
America	**60,19**
Stati Uniti	56,24
Canada	0,00
America Latina e Centrale	3,95
Europa	**25,48**
Regno Unito	5,06
Europa Occidentale - Euro	13,00
Europa Occidentale - Non Euro	7,42
Europa dell'Est	0,00
Africa	0,00
Medio Oriente	0,00
Asia	**14,33**
Giappone	3,03
Australasia	1,19
Asia - Paesi Sviluppati	7,74
Asia - Emergente	2,37

Anagrafica

Società di Gestione	Schroder Investment Management (Europe) S.A.
Telefono	+352 341 342 202
Web	www.schroders.com
Data di Partenza	10/01/2024
Nome del Gestore	-
Data Inizio Gestione	10/01/2024
NAV (24/11/2026)	USD 131,36
Patrimonio Classe (Mln) (24/11/2026)	0,00 USD
Domicilio	LUSSEMBURGO
Valuta del Fondo	USD
UCITS	Si
Inc/Acc	Acc
ISIN	LU2692454098
Investimento Min. Ingresso	100.000.000 EUR
Investimento Min. Successivo	20.000.000 EUR
T.E.R.	-
Spese correnti	0,92%
Commissione di incentivo	0,00%

See disclosures for more details

© 2026 Morningstar Italia. Tutti i diritti sono riservati. Le informazioni qui contenute: (1) sono proprietà di Morningstar, (2) non possono essere copiate, (3) non costituiscono consiglio di investimento; (4) sono fornite con scopi informativi; (5) sono ritenute attendibili da Morningstar che, pertanto, ne garantisce il maggior grado di accuratezza e completezza possibile, fatto salvo il caso in cui queste Le siano state fornite in modo errato e/o non completo dalle relative società prodotto; (6) sono estratte dai dati del fondo disponibili e riferiti a date temporali diverse. Morningstar non è responsabile per qualunque danno o perdita derivante da qualunque uso delle informazioni e chi visiona tali informazioni sarà responsabile dell'uso che andrà a farne. Non vi è naturalmente garanzia alcuna che i risultati del passato trovino un riscontro nel futuro.

Schroder International Selection Fund Global Equity Impact IZ Accumulation USD

Patrimonio Netto (MIn)	9,23 USD
(31/10/2026)	

See disclosures for more details

© 2026 Morningstar Italia. Tutti i diritti sono riservati. Le informazioni qui contenute: (1) sono proprietà di Morningstar, (2) non possono essere copiate, (3) non costituiscono consiglio di investimento; (4) sono fornite con scopi informativi; (5) sono ritenute attendibili da Morningstar che, pertanto, ne garantisce il maggior grado di accuratezza e completezza possibile, fatto salvo il caso in cui queste Le siano state fornite in modo errato e/o non completo dalle relative società prodotto; (6) sono estratte dai dati del fondo disponibili e riferiti a date temporali diverse. Morningstar non è responsabile per qualunque danno o perdita derivante da qualunque uso delle informazioni e chi visiona tali informazioni sarà responsabile dell'uso che andrà a farne. Non vi è naturalmente garanzia alcuna che i risultati del passato trovino un riscontro nel futuro.