

DECALIA Sustainable SOCIETY A1P USD Acc

Categoria Morningstar™

Azionari Internazionali Large Cap Growth

Benchmark Morningstar

Morningstar Global Growth Target Market

Exposure NR USD

Usato nel Report

Benchmark Dichiarato

MSCI World NR EUR

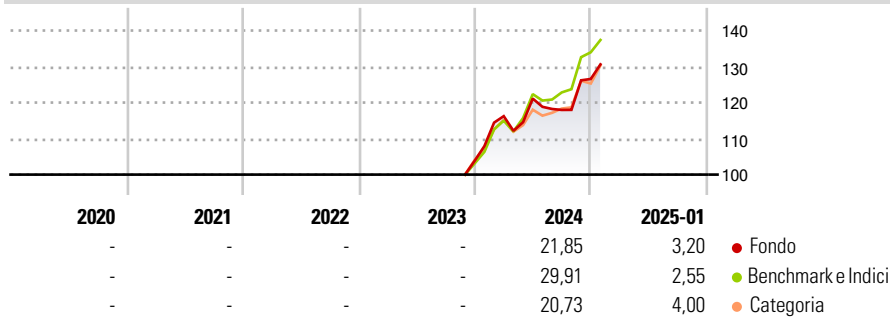
Morningstar Rating™

Senza rating

Obiettivo d'Investimento Dichiarato

The Sub-Fund's investment objective is to capitalize on the growth of disruptive and innovating sectors and companies that will shape our future society through the construction of a global equity portfolio centred on 7 themes.

Rendimenti



Misure di Rischio

3Y Alpha	-	3Y Sharpe Ratio	-
3Y Beta	-	3Y Std Dev	-
3Y R-Squared	-	3Y Risk	-
3Y Info Ratio	-	5Y Risk	-
3Y Tracking Error	-	10Y Risk	-

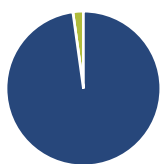
Basati su Morningstar Global Growth Target Market Exposure NR USD (dove applicabile)

Rend. Cumulati %	Fondo	Bmk	Cat
3-Mesi	5,59	6,49	6,23
6-Mesi	18,18	23,19	17,96
1-Anno	16,02	24,91	19,29
3-Anni Ann.ti	-	-	-
5-Anni Ann.ti	-	-	-
10-Anni Ann.ti	-	-	-

Rendimenti aggiornati al 07/02/2025

Rendimenti Trimestrali %	Q1	Q2	Q3	Q4
2025	-	-	-	-
2024	11,90	4,19	-2,60	7,29
2023	-	-	-	-
2022	-	-	-	-
2021	-	-	-	-

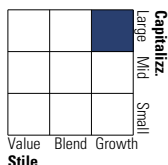
Portafoglio 31/12/2024



Asset Allocation %	Netta
Azioni	97,81
Obbligazioni	0,00
Liquidità	2,19
Altro	0,00

Style Box

Azionaria



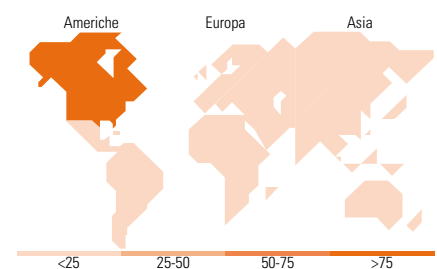
Stile

Mkt Cap %

Fondo	Fondo
Giant	37,71
Large	28,17
Medium	20,07
Small	11,80
Micro	2,24

Capitalizzazione media di mercato

Fondo	Fondo
Ave Mkt Cap EUR	115.882,72



Titoli principali

Nome	Settore	%
Microsoft Corp	Software	6,47
NVIDIA Corp	Software	6,09
Amazon.com Inc	Retail	5,69
Alphabet Inc Class A	Software	4,71
Apple Inc	Software	3,04
Taiwan Semiconductor...	Semiconduttori	2,69
Abbott Laboratories	Farmaceutici	1,98
Thermo Fisher Scientific Inc	Farmaceutici	1,90
Marvell Technology Inc	Software	1,82
ASM International NV	Software	1,69
% Primi 10 Titoli sul Patrimonio		36,08
Numero Complessivo di Titoli Azionari		80
Numero Complessivo di Titoli Obbligazionari		0

Distribuzione Settoriale %

Fondo	Fondo
Ciclico	12,29
Materie Prime	2,29
Beni di Consumo Ciclici	7,51
Finanza	2,49
Immobiliare	-
Sensibile	68,52
Telecomunicazioni	9,76
Energia	-
Beni Industriali	8,49
Tecnologia	50,27
Difensivo	19,19
Beni Difensivi	2,90
Salute	16,29
Servizi di Pubblica Utilità	-

Ripartizione Geografica %

Fondo	Fondo
America	76,00
Stati Uniti	75,24
Canada	0,00
America Latina e Centrale	0,76
Europa	17,57
Regno Unito	2,53
Europa Occidentale - Euro	7,87
Europa Occidentale - Non Euro	6,33
Europa dell'Est	0,00
Africa	0,00
Medio Oriente	0,85
Asia	6,43
Giappone	1,39
Australasia	0,00
Asia - Paesi Sviluppati	4,04
Asia - Emergente	1,00

Anagrafica

Società di Gestione	DECALIA S.A.	Patrimonio Classe (Mln)	3,63 USD	Investimento Min. Ingresso	-
Telefono	-	(07/02/2025)	-	Investimento Min. Successivo	-
Web	-	Domicilio	LUSSEMBURGO	T.E.R.	-
Data di Partenza	30/11/2023	Valuta del Fondo	USD	Spese correnti	-
Nome del Gestore	Alexander Roose	UCITS	Si	Commissione di incentivo	-
Data Inizio Gestione	29/11/2021	Inc/Acc	Acc		
NAV (07/02/2025)	USD 123,79	ISIN	LU2620758420		
Patrimonio Netto (Mln)	184,95 EUR				

(31/12/2024)