

DECALIA Sustainable SOCIETY RP USD Acc

Categoria Morningstar™

Azionari Internazionali Large Cap Growth

Benchmark Morningstar

Morningstar Global Growth Target Market

Exposure NR USD

Usato nel Report

Benchmark Dichiarato

MSCI World NR EUR

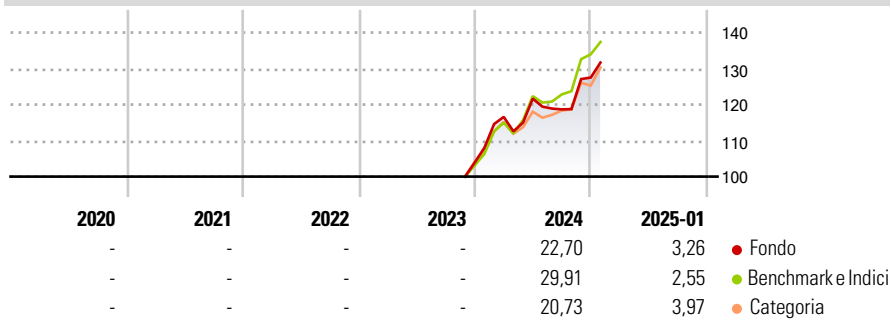
Morningstar Rating™

Senza rating

Obiettivo d'Investimento Dichiarato

The Sub-Fund's investment objective is to capitalize on the growth of disruptive and innovating sectors and companies that will shape our future society through the construction of a global equity portfolio centred on 7 themes.

Rendimenti



Misure di Rischio

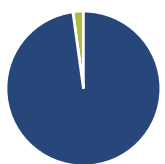
3Y Alpha	-	3Y Sharpe Ratio	-
3Y Beta	-	3Y Std Dev	-
3Y R-Squared	-	3Y Risk	-
3Y Info Ratio	-	5Y Risk	-
3Y Tracking Error	-	10Y Risk	-

Basati su Morningstar Global Growth Target Market Exposure NR USD (dove applicabile)

Rend. Cumulati %	Fondo	Bmk	Cat	Rendimenti Trimestrali %	Q1	Q2	Q3	Q4
3-Mesi	10,10	10,82	8,72	2025	-	-	-	-
6-Mesi	15,79	19,52	14,52	2024	12,18	4,34	-2,44	7,45
1-Anno	17,92	25,84	19,70	2023	-	-	-	-
3-Anni Ann.ti	-	-	-	2022	-	-	-	-
5-Anni Ann.ti	-	-	-	2021	-	-	-	-
10-Anni Ann.ti	-	-	-					

Rendimenti aggiornati al 03/02/2025

Portafoglio 31/12/2024



Asset Allocation %	Netta
Azioni	97,81
Obbligazioni	0,00
Liquidità	2,19
Altro	0,00

Style Box

Azionaria

Capitalizz.	Value	Blend	Growth
Large			
Mid			
Small			

Capitalizzazione media di mercato

Ave Mkt Cap EUR

115.882,

72

Mkt Cap %

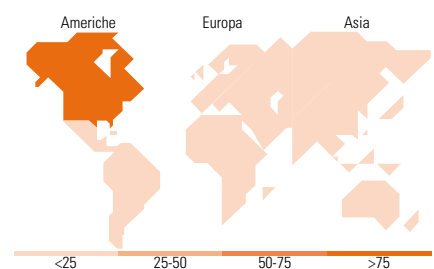
Fondo	Fondo
Giant	37,71
Large	28,17
Medium	20,07
Small	11,80
Micro	2,24

Capitalizzazione media di mercato

Ave Mkt Cap EUR

115.882,

72



Titoli principali

Nome	Settore	%
Microsoft Corp		6,47
NVIDIA Corp		6,09
Amazon.com Inc		5,69
Alphabet Inc Class A		4,71
Apple Inc		3,04
Taiwan Semiconductor...		2,69
Abbott Laboratories		1,98
Thermo Fisher Scientific Inc		1,90
Marvell Technology Inc		1,82
ASM International NV		1,69
% Primi 10 Titoli sul Patrimonio		36,08
Numero Complessivo di Titoli Azionari		80
Numero Complessivo di Titoli Obbligazionari		0

Distribuzione Settoriale %

Fondo	Fondo
Ciclico	12,29
Materie Prime	2,29
Beni di Consumo Ciclici	7,51
Finanza	2,49
Immobiliare	-
Sensibile	68,52
Telecomunicazioni	9,76
Energia	-
Beni Industriali	8,49
Tecnologia	50,27
Difensivo	19,19
Beni Difensivi	2,90
Salute	16,29
Servizi di Pubblica Utilità	-

Ripartizione Geografica %

Fondo	Fondo
America	76,00
Stati Uniti	75,24
Canada	0,00
America Latina e Centrale	0,76
Europa	17,57
Regno Unito	2,53
Europa Occidentale - Euro	7,87
Europa Occidentale - Non Euro	6,33
Europa dell'Est	0,00
Africa	0,00
Medio Oriente	0,85
Asia	6,43
Giappone	1,39
Australasia	0,00
Asia - Paesi Sviluppati	4,04
Asia - Emergente	1,00

Anagrafica

Società di Gestione	DECALIA S.A.	Patrimonio Classe (Mln)	0,98 USD	Investimento Min. Ingresso	-
Telefono	-	(03/02/2025)	-	Investimento Min. Successivo	-
Web	-	Domicilio	LUSSEMBURGO	T.E.R.	-
Data di Partenza	30/11/2023	Valuta del Fondo	USD	Spese correnti	-
Nome del Gestore	Alexander Roose	UCITS	Si	Commissione di incentivo	-
Data Inizio Gestione	29/11/2021	Inc/Acc	Acc		
NAV (03/02/2025)	USD 123,67	ISIN	LU2620758859		
Patrimonio Netto (Mln)	184,95 EUR				

(31/12/2024)