

# DECALIA Sustainable SOCIETY IP USD Acc

## Categoria Morningstar™

Azionari Internazionali Large Cap Growth

## Benchmark Morningstar

Morningstar Global Growth Target Market

Exposure NR USD

Usato nel Report

## Benchmark Dichiarato

MSCI World NR EUR

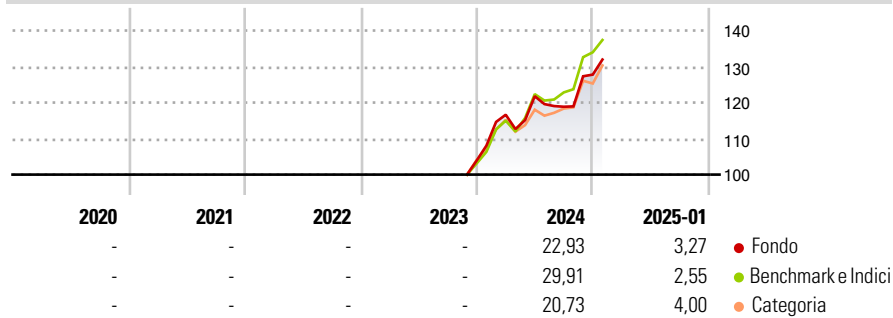
## Morningstar Rating™

Senza rating

### Obiettivo d'Investimento Dichiarato

The Sub-Fund's investment objective is to capitalize on the growth of disruptive and innovating sectors and companies that will shape our future society through the construction of a global equity portfolio centred on 7 themes.

### Rendimenti



### Misure di Rischio

3Y Alpha	-	3Y Sharpe Ratio	-
3Y Beta	-	3Y Std Dev	-
3Y R-Squared	-	3Y Risk	-
3Y Info Ratio	-	5Y Risk	-
3Y Tracking Error	-	10Y Risk	-

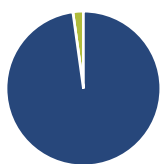
Basati su Morningstar Global Growth Target Market Exposure NR USD (dove applicabile)

Rend. Cumulati %	Fondo	Bmk	Cat
3-Mesi	5,81	6,49	6,23
6-Mesi	18,65	23,19	17,96
1-Anno	17,08	24,91	19,29
3-Anni Ann.ti	-	-	-
5-Anni Ann.ti	-	-	-
10-Anni Ann.ti	-	-	-

Rendimenti aggiornati al 07/02/2025

Rendimenti	Q1	Q2	Q3	Q4
2025	-	-	-	-
2024	12,22	4,40	-2,39	7,50
2023	-	-	-	-
2022	-	-	-	-
2021	-	-	-	-

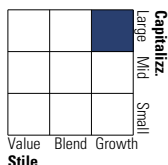
### Portafoglio 31/12/2024



Asset Allocation %	Netta
Azioni	97,81
Obbligazioni	0,00
Liquidità	2,19
Altro	0,00

### Style Box

#### Azionaria



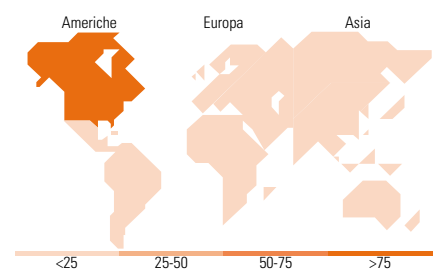
#### Stile

### Mkt Cap %

Giant	37,71
Large	28,17
Medium	20,07
Small	11,80
Micro	2,24

### Capitalizzazione media di mercato

Ave Mkt Cap EUR	115.882,72
-----------------	------------



### Titoli principali

Nome	Settore	%
Microsoft Corp	Software	6,47
NVIDIA Corp	Semiconduttori	6,09
Amazon.com Inc	E-commerce	5,69
Alphabet Inc Class A	Internet	4,71
Apple Inc	Smartphone	3,04
Taiwan Semiconductor...	Semiconduttori	2,69
Abbott Laboratories	Farmaceutici	1,98
Thermo Fisher Scientific Inc	Biotech	1,90
Marvell Technology Inc	Semiconduttori	1,82
ASM International NV	Semiconduttori	1,69
% Primi 10 Titoli sul Patrimonio		36,08
Numero Complessivo di Titoli Azionari		80
Numero Complessivo di Titoli Obbligazionari		0

### Distribuzione Settoriale %

Distribuzione Settoriale %	Fondo
<b>Ciclico</b>	<b>12,29</b>
Materie Prime	2,29
Beni di Consumo Ciclici	7,51
Finanza	2,49
Immobiliare	-
<b>Sensibile</b>	<b>68,52</b>
Telecomunicazioni	9,76
Energia	-
Beni Industriali	8,49
Tecnologia	50,27
<b>Difensivo</b>	<b>19,19</b>
Beni Difensivi	2,90
Salute	16,29
Servizi di Pubblica Utilità	-

### Ripartizione Geografica %

Ripartizione Geografica %	Fondo
<b>America</b>	<b>76,00</b>
Stati Uniti	75,24
Canada	0,00
America Latina e Centrale	0,76
<b>Europa</b>	<b>17,57</b>
Regno Unito	2,53
Europa Occidentale - Euro	7,87
Europa Occidentale - Non Euro	6,33
Europa dell'Est	0,00
Africa	0,00
Medio Oriente	0,85
<b>Asia</b>	<b>6,43</b>
Giappone	1,39
Australasia	0,00
Asia - Paesi Sviluppati	4,04
Asia - Emergente	1,00

### Anagrafica

Società di Gestione	DECALIA S.A.	Patrimonio Classe (Mln)	8,13 USD	Investimento Min. Ingresso	-
Telefono	-	(07/02/2025)	-	Investimento Min. Successivo	-
Web	-	Domicilio	LUSSEMBURGO	T.E.R.	-
Data di Partenza	30/11/2023	Valuta del Fondo	USD	Spese correnti	-
Nome del Gestore	Alexander Roose	UCITS	Si	Commissione di incentivo	-
Data Inizio Gestione	29/11/2021	Inc/Acc	Acc		
NAV (07/02/2025)	USD 125,08	ISIN	LU2620758776		
Patrimonio Netto (Mln)	184,95 EUR				

(31/12/2024)