

Goldman Sachs Eurozone Equity Income - X Dis EUR

Categoria Morningstar™

Azionari Area Euro Large Cap

Benchmark Morningstar

Morningstar Developed Eurozone Target

Market Exposure NR EUR

Usato nel Report

Benchmark Dichiarato

MSCI EMU NR EUR

Morningstar Rating™

Senza rating

Obiettivo d'Investimento Dichiarato

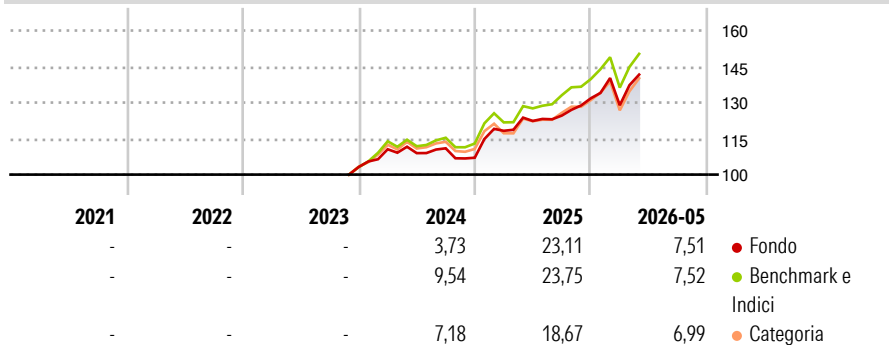
Il comparto investe principalmente in un portafoglio diversificato composto da azioni e/o titoli trasferibili emessi da società presenti, quotate o negoziate in qualsiasi stato membro dell'UEM e che offrono un tasso di dividendo elevato. La strategia si contraddistingue da un criterio rigoroso e disciplinato di inserimento ed esclusione dei titoli in portafoglio, definita sul livello del dividend yield.

Misure di Rischio

3Y Alpha	-	3Y Sharpe Ratio	-
3Y Beta	-	3Y Std Dev	-
3Y R-Squared	-	3Y Risk	-
3Y Info Ratio	-	5Y Risk	-
3Y Tracking Error	-	10Y Risk	-

Basati su Morningstar Developed Eurozone Target Market Exposure NREUR (dove applicabile)

Rendimenti



Rend. Cumulati %

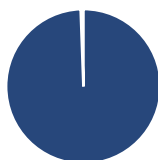
	Fondo	Bmk	Cat
3-Mesi	6,68	5,44	5,48
6-Mesi	9,94	8,68	8,15
1-Anno	13,54	15,52	12,33
3-Anni Ann.ti	-	-	-
5-Anni Ann.ti	-	-	-
10-Anni Ann.ti	-	-	-

Rendimenti aggiornati al 10/06/2026

Rendimenti

Trimestrali %	Q1	Q2	Q3	Q4
2026	-2,20	-	-	-
2025	10,49	3,48	1,82	5,76
2024	7,16	-1,46	1,84	-3,54
2023	-	-	-	-
2022	-	-	-	-

Portafoglio 28/02/2026



Asset Allocation %

Azioni	99,43
Obbligazioni	0,00
Liquidità	0,57
Altro	0,00

Netta

Style Box Azionaria

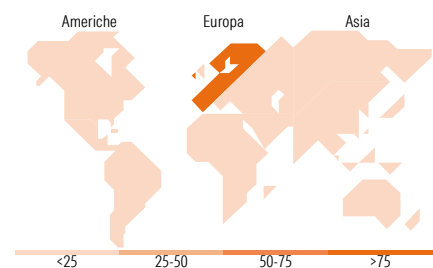


Mkt Cap %

Fondo	64,07
Giant	29,55
Large	6,38
Medium	0,00
Small	0,00
Micro	0,00

Capitalizzazione media di mercato

Fondo	89.480,9
Ave Mkt Cap EUR	1



Titoli principali

Nome	Settore	%
ASML Holding NV	Technology	5,73
Siemens AG	Industriale	4,90
Schneider Electric SE	Industriale	4,82
Banco Bilbao Vizcaya...	Banca	4,28
UniCredit SpA	Banca	4,23
Lvmh Moet Hennessy Louis...	Beni di Consumo	3,44
Compagnie de Saint-Gobain SA	Industriale	3,28
Allianz SE	Assicurazioni	3,27
Societe Generale SA	Banca	3,20
Air Liquide SA	Industriale	3,19
% Primi 10 Titoli sul Patrimonio		40,35
Numero Complessivo di Titoli Azionari		43
Numero Complessivo di Titoli Obbligazionari		0

Distribuzione Settoriale %

	Fondo
Ciclico	44,74
Materie Prime	4,15
Beni di Consumo Ciclici	8,54
Finanza	32,05
Immobiliare	-
Sensibile	38,49
Telecomunicazioni	4,15
Energia	1,66
Beni Industriali	21,07
Tecnologia	11,62
Difensivo	16,76
Beni Difensivi	4,96
Salute	2,80
Servizi di Pubblica Utilità	9,01

Ripartizione Geografica %

	Fondo
America	0,00
Stati Uniti	0,00
Canada	0,00
America Latina e Centrale	0,00
Europa	100,00
Regno Unito	1,00
Europa Occidentale - Euro	96,66
Europa Occidentale - Non Euro	2,34
Europa dell'Est	0,00
Africa	0,00
Medio Oriente	0,00
Asia	0,00
Giappone	0,00
Australasia	0,00
Asia - Paesi Sviluppati	0,00
Asia - Emergente	0,00

Anagrafica

Società di Gestione	Goldman Sachs Asset Management B.V.	Patrimonio Classe (Mln)	0,25 EUR	Investimento Min. Ingresso	-
Telefono	+31-703781781	Domicilio	LUSSEMBURGO	Investimento Min. Successivo	-
Web	https://am.gs.com/	Valuta del Fondo	EUR	T.E.R.	2,30%
Data di Partenza	27/11/2023	UCITS	Si	Spese correnti	-
Nome del Gestore	Nicolas Simar	Inc/Acc	Inc	Commissione di incentivo	0,00%
Data Inizio Gestione	08/04/1999	ISIN	LU2694877635		
NAV (10/06/2026)	EUR 625,49				

See disclosures for more details

© 2026 Morningstar Italia. Tutti i diritti sono riservati. Le informazioni qui contenute: (1) sono proprietà di Morningstar, (2) non possono essere copiate, (3) non costituiscono consiglio di investimento; (4) sono fornite con scopi informativi; (5) sono ritenute attendibili da Morningstar che, pertanto, ne garantisce il maggior grado di accuratezza e completezza possibile, fatto salvo il caso in cui queste Le siano state fornite in modo errato e/o non completo dalle relative società prodotte; (6) sono estratte dai dati del fondo disponibili e riferiti a date temporali diverse. Morningstar non è responsabile per qualunque danno o perdita derivante da qualunque uso delle informazioni e chi visiona tali informazioni sarà responsabile dell'uso che andrà a farne. Non vi è naturalmente garanzia alcuna che i risultati del passato trovino un riscontro nel futuro.

Goldman Sachs Eurozone Equity Income - X Dis EUR

Patrimonio Netto (Mln) 1.798,84 EUR

(28/02/2026)