

onemarkets BlackRock Global Diversified Balanced Fund C USD Acc

Categoria Morningstar™

Bilanciati Flessibili EUR - Globali

Benchmark Morningstar

Morningstar Euro Moderate Global Target N/A
Allocation NR EUR
Usato nel Report

Benchmark Dichiarato

N/A

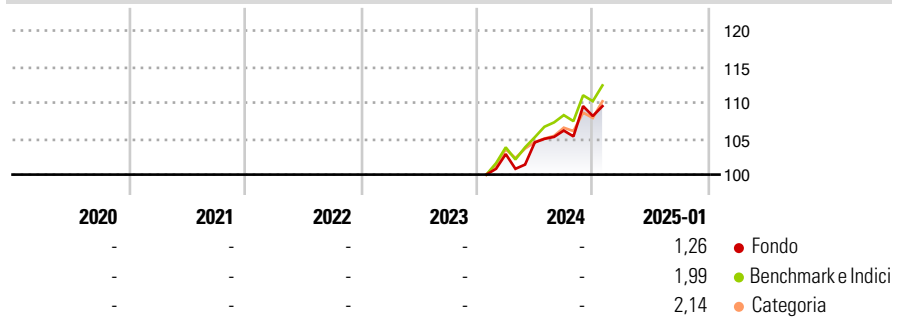
Morningstar Rating™

Senza rating

Obiettivo d'Investimento Dichiarato

The Sub-Fund aims to provide a positive total return, measured in Euro, defined as a mix of capital growth and income.

Rendimenti



Misure di Rischio

3Y Alpha	-	3Y Sharpe Ratio	-
3Y Beta	-	3Y Std Dev	-
3Y R-Squared	-	3Y Risk	-
3Y Info Ratio	-	5Y Risk	-
3Y Tracking Error	-	10Y Risk	-

Basati su Morningstar Euro Moderate Global Target Allocation NR EUR (dove applicabile)

Rend. Cumulati %	Fondo	Bmk	Cat	Rendimenti Trimestrali %	Q1	Q2	Q3	Q4
3-Mesi	3,44	4,51	3,93	2025	-	-	-	-
6-Mesi	6,14	7,22	5,92	2024	-	1,57	1,58	1,90
1-Anno	8,86	11,81	11,45	2023	-	-	-	-
3-Anni Ann.ti	-	-	-	2022	-	-	-	-
5-Anni Ann.ti	-	-	-	2021	-	-	-	-
10-Anni Ann.ti	-	-	-					

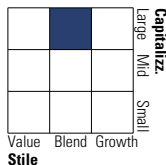
Rendimenti aggiornati al 03/02/2025

Portafoglio 31/10/2024

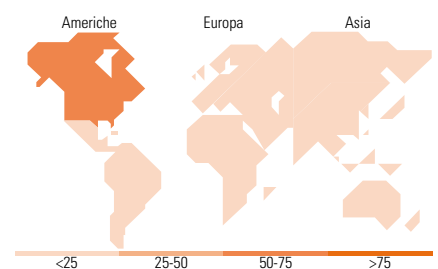


Morningstar Style Box®

Stile Azionario



Reddito Fisso



Titoli principali

Nome	Settore	%
BSF Systematic ESG World...	-	16,80
iShares MSCI World SRI ETF...	-	15,71
iShares € Ultrashort Bd ESG...	-	6,15
United States Treasury Notes...	-	5,91
iShares € Green Bond ETF EUR...	-	4,85
United States Treasury Notes...	-	3,14
iShares MSCI USA SRI ETF USD...	-	3,11
iShares Physical Gold ETC	-	2,93
France (Republic Of) 0%	-	2,38
United States Treasury Notes...	-	2,38
% Primi 10 Titoli sul Patrimonio		63,37
Numero Complessivo di Titoli Azionari		210
Numero Complessivo di Titoli Obbligazionari		22

Distribuzione Settoriale %

Fondo	Fondo
Ciclico	28,05
Sensibile	52,00
Difensivo	19,96

Fixed Income Sector Weightings %

Fondo	Fondo
Governativo	65,94
Societario	22,45
Cartolarizzazioni	0,73
Enti Locali	0,00
Liquidità ed equivalenti	11,38
Derivati	-0,50

Ripartizione Geografica %

Ripartizione Geografica %	Fondo
America	71,34
Stati Uniti	69,24
Canada	1,94
America Latina e Centrale	0,17
Europa	18,52
Regno Unito	2,57
Europa Occidentale - Euro	9,63
Europa Occidentale - Non Euro	6,16
Europa dell'Est	0,02
Africa	0,08
Medio Oriente	0,06
Asia	10,13
Giappone	7,82
Australasia	0,75
Asia - Paesi Sviluppatti	1,09
Asia - Emergente	0,48

Anagrafica

Società di Gestione	Structured Invest SA	Patrimonio Classe (Mln)	2,25 USD	Investimento Min. Ingresso	100 USD
Telefono	+352 427 24272	(03/02/2025)		Investimento Min. Successivo	-
Web	www.structuredinvest.lu	Domicilio	LUSSEMBURGO	T.E.R.	-
Data di Partenza	29/01/2024	Valuta del Fondo	USD	Spese correnti	-
Nome del Gestore	-	UCITS	Si	Commissione di incentivo	-
Data Inizio Gestione	-	Inc/Acc	Acc		
NAV (03/02/2025)	USD 104,12	ISIN	LU2673955279		
Patrimonio Netto (Mln)	98,43 EUR				

(31/10/2024)