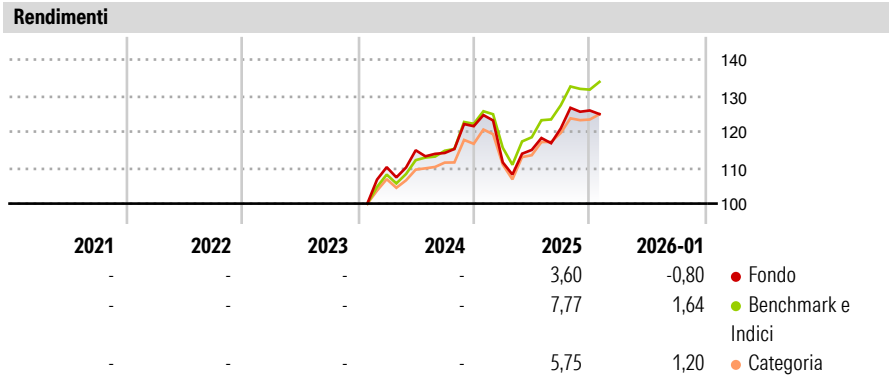


onemarkets BlackRock Global Equity Dynamic Opportunities Fund C USD Acc

<b>Categoria Morningstar™</b>	<b>Benchmark Morningstar</b>	<b>Benchmark Dichiarato</b>	<b>Morningstar Rating™</b>
Azionari Internazionali Large Cap Blend	Morningstar Global Target Market Exposure NR USD Usato nel Report	N/A	Senza rating

**Obiettivo d'Investimento Dichiarato**

The Sub-Fund's investment objective is to maximise total return. The Sub-Fund invests globally, with no prescribed country or regional limits, at least 70% of its net assets in equity securities. The Sub-Fund will generally seek to invest in securities that are undervalued. The Sub-Fund may also invest in the equity securities of small and emerging growth companies. Currency exposure is managed flexibly.



**Misure di Rischio**


3Y Alpha	-	3Y Sharpe Ratio	-
3Y Beta	-	3Y Std Dev	-
3Y R-Squared	-	3Y Risk	-
3Y Info Ratio	-	5Y Risk	-
3Y Tracking Error	-	10Y Risk	-

Basati su Morningstar Global Target Market Exposure NR USD (dove applicabile)

Rend. Cumulati %	Fondo	Bmk	Cat	Rendimenti Trimestrali %	Q1	Q2	Q3	Q4
3-Mesi	0,58	2,49	2,29	2026	-	-	-	-
6-Mesi	8,40	10,59	8,13	2025	-8,25	3,09	5,19	4,12
1-Anno	0,04	6,88	3,21	2024	-	4,26	-0,65	6,52
3-Anni Ann.ti	-	-	-	2023	-	-	-	-
5-Anni Ann.ti	-	-	-	2022	-	-	-	-
10-Anni Ann.ti	-	-	-					

Rendimenti aggiornati al 11/02/2026

Portafoglio 30/11/2025



**Style Box Azionaria**

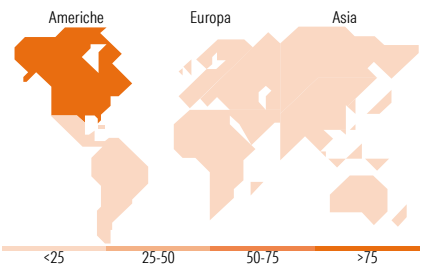
Capitaliz.	Large	Mid	Small
Stile	Value	Blend	Growth

**Mkt Cap %**

Giant	51,65
Large	42,98
Medium	5,27
Small	0,10
Micro	0,00

**Capitalizzazione media di mercato**

Ave Mkt Cap EUR	380.658,55
-----------------	------------



**Titoli principali**

Nome	Settore	%
NVIDIA Corp	ICT	5,76
Microsoft Corp	ICT	5,28
Apple Inc	ICT	4,42
Alphabet Inc Class C	ICT	4,00
Nikkei 225 Future Dec 25	-	3,87
Eli Lilly and Co	Farmaceutici	3,16
Taiwan Semiconductor...	ICT	3,15
E-mini Nasdaq 100 Future Dec...	-	3,07
SPDR® Gold Shares	Commodities	2,75
Broadcom Inc	ICT	2,58
% Primi 10 Titoli sul Patrimonio		38,03
Numero Complessivo di Titoli Azionari		204
Numero Complessivo di Titoli Obbligazionari		0

**Distribuzione Settoriale %**

Ciclico	24,88
Materie Prime	2,14
Beni di Consumo Ciclici	6,88
Finanza	15,80
Immobiliare	0,06
Sensibile	52,69
Telecomunicazioni	8,00
Energia	0,36
Beni Industriali	7,28
Tecnologia	37,05
Difensivo	22,43
Beni Difensivi	4,13
Salute	16,83
Servizi di Pubblica Utilità	1,47

**Ripartizione Geografica %**

America	80,65
Stati Uniti	79,06
Canada	1,57
America Latina e Centrale	0,02
Europa	15,22
Regno Unito	2,52
Europa Occidentale - Euro	11,77
Europa Occidentale - Non Euro	0,94
Europa dell'Est	0,00
Africa	0,00
Medio Oriente	0,00
Asia	4,13
Giappone	0,00
Australasia	0,03
Asia - Paesi Sviluppati	3,25
Asia - Emergente	0,85

Anagrafica

Società di Gestione	Structured Invest SA	Patrimonio Classe (Mln)	22,04 USD	Investimento Min. Ingresso	100 USD
Telefono	+352 427 24272	(11/02/2026)		Investimento Min. Successivo	-
Web	www.structuredinvest.lu	Domicilio	LUSSEMBURGO	T.E.R.	-
Data di Partenza	18/01/2024	Valuta del Fondo	USD	Spese correnti	-
Nome del Gestore	-	UCITS	Si	Commissione di incentivo	-
Data Inizio Gestione	30/09/2022	Inc/Acc	Acc		
NAV (11/02/2026)	USD 140,34	ISIN	LU2693799012		
Patrimonio Netto (Mln)	1.241,79 EUR				

(30/11/2025)