

onemarkets Allianz Global Equity Future Champions Fund CDUSD Inc

Categoria Morningstar™

Azionari Internazionali Large Cap Blend

Benchmark Morningstar

Morningstar Global Target Market

Exposure NR USD

Usato nel Report

Benchmark Dichiarato

N/A

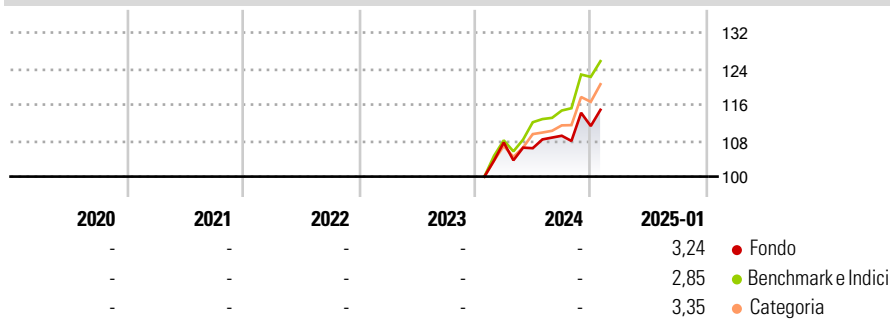
Morningstar Rating™

Senza rating

Obiettivo d'Investimento Dichiarato

The Sub-Fund's investment objective is to invest in global equity markets with a focus on sustainability leaders as determined by the Investment Manager. In doing so, the Sub-Fund takes environmental, social, human rights, governance, and business behaviour factors into account over a long-term investment horizon.

Rendimenti



Misure di Rischio

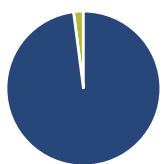
3Y Alpha	-	3Y Sharpe Ratio	-
3Y Beta	-	3Y Std Dev	-
3Y R-Squared	-	3Y Risk	-
3Y Info Ratio	-	5Y Risk	-
3Y Tracking Error	-	10Y Risk	-

Basati su Morningstar Global Target Market Exposure NR USD (dove applicabile)

Rend. Cumulati %	Fondo	Bmk	Cat	Rendimenti Trimestrali %	Q1	Q2	Q3	Q4
3-Mesi	5,95	9,06	7,74	2025	-	-	-	-
6-Mesi	9,96	16,12	12,44	2024	-	-1,18	2,60	1,98
1-Anno	13,05	23,21	19,93	2023	-	-	-	-
3-Anni Ann.ti	-	-	-	2022	-	-	-	-
5-Anni Ann.ti	-	-	-	2021	-	-	-	-
10-Anni Ann.ti	-	-	-					

Rendimenti aggiornati al 03/02/2025

Portafoglio 31/10/2024



Asset Allocation %	Netta
Azioni	98,02
Obbligazioni	0,00
Liquidità	2,02
Altro	-0,04

Style Box

Azionaria

Style	Value	Blend	Growth	Capitalizz.
Large				High
Mid				Mid
Small				Low

Value Blend Growth

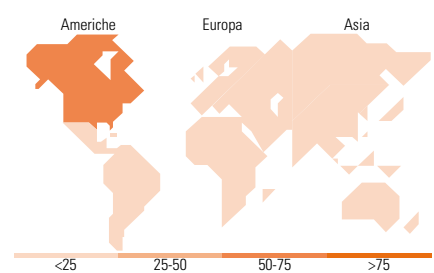
Style

Mkt Cap %

Fondo	Fondo
Giant	10,14
Large	33,42
Medium	43,24
Small	13,21
Micro	0,00

Capitalizzazione media di mercato

Fondo	Fondo
Ave Mkt Cap EUR	28.710,8
	1



Titoli principali

Nome	Settore	%
NVIDIA Corp	-	1,48
Illumina Inc	-	1,35
Cisco Systems Inc	-	1,32
Autodesk Inc	-	1,31
Robert Half Inc	-	1,31
American Express Co	-	1,27
US Foods Holding Corp	-	1,26
Otis Worldwide Corp Ordinary...	-	1,26
Avnet Inc	-	1,26
Recruit Holdings Co Ltd	-	1,25
% Primi 10 Titoli sul Patrimonio		13,05
Numero Complessivo di Titoli Azionari		101
Numero Complessivo di Titoli Obbligazionari		0

Distribuzione Settoriale %

Fondo	Fondo
Ciclico	23,09
Materie Prime	2,09
Beni di Consumo Ciclici	3,84
Finanza	14,80
Immobiliare	2,36
Sensibile	46,84
Telecomunicazioni	3,22
Energia	-
Beni Industriali	17,32
Tecnologia	26,29
Difensivo	30,07
Beni Difensivi	5,75
Salute	18,47
Servizi di Pubblica Utilità	5,85

Ripartizione Geografica %

Fondo	Fondo
America	72,53
Stati Uniti	64,15
Canada	8,38
America Latina e Centrale	0,00
Europa	17,76
Regno Unito	0,00
Europa Occidentale - Euro	12,20
Europa Occidentale - Non Euro	5,56
Europa dell'Est	0,00
Africa	0,00
Medio Oriente	0,00
Asia	9,71
Giappone	6,98
Australasia	2,73
Asia - Paesi Sviluppati	0,00
Asia - Emergente	0,00

Anagrafica

Società di Gestione	Structured Invest SA	Patrimonio Classe (Mln)	0,73 USD	Investimento Min. Ingresso	100 USD
Telefono	+352 427 24272	(03/02/2025)		Investimento Min. Successivo	-
Web	www.structuredinvest.lu	Domicilio	LUSSEMBURGO	T.E.R.	-
Data di Partenza	25/01/2024	Valuta del Fondo	USD	Spese correnti	-
Nome del Gestore	-	UCITS	Si	Commissione di incentivo	-
Data Inizio Gestione	-	Inc/Acc	Inc		
NAV (03/02/2025)	USD 108,45	ISIN	LU2693800638		
Patrimonio Netto (Mln)	130,17 EUR				

(31/10/2024)