onemarkets Allianz Global Equity Flexible Styles Fund C USD Acc

Categoria Morningstar™	Benchmark Morningstar	Benchmark Dichiarato	Morningstar Rating™
Azionari Internazionali Small/Mid Cap	Morningstar Global All Cap Target Market Exposure NR USD Usato nel Report	N/A	Senza rating

Obiettivo d'Investimento Dichiarato

The Sub-Fund's investment objective is to invest in global equity markets with a focus on sustainability leaders as determined by the Investment Manager. In doing so, the Sub-Fund takes environmental, social, human rights, governance, and business behaviour factors into account over a long-term investment horizon.

Rendimenti

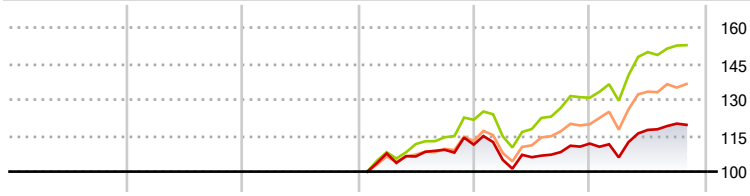

	2021	2022	2023	2024	2025	2026-10
Fondo	-	-	-	-	0,40	6,97
Benchmark e Indici	-	-	-	-	7,54	16,75
Categoria	-	-	-	-	7,04	13,62

Misure di Rischio

3Y Alpha	-	3Y Sharpe Ratio	-
3Y Beta	-	3Y Std Dev	-
3Y R-Squared	-	3Y Risk	-
3Y Info Ratio	-	5Y Risk	-
3Y Tracking Error	-	10Y Risk	-

Basati su Morningstar Global All Cap Target Market Exposure NR USD (dove applicabile)

Rend. Cumulati %	Fondo	Bmk	Cat
3-Mesi	-2,65	-1,72	-2,98
6-Mesi	0,71	0,89	2,52
1-Anno	6,83	14,57	14,40
3-Anni Ann.ti	-	-	-
5-Anni Ann.ti	-	-	-
10-Anni Ann.ti	-	-	-

Rendimenti aggiornati al 23/11/2026

Rendimenti Trimestrali %	Q1	Q2	Q3	Q4
2026	-5,16	10,82	2,24	-
2025	-5,67	1,03	2,01	3,27
2024	-	-1,18	2,60	1,98
2023	-	-	-	-
2022	-	-	-	-

Portafoglio 31/10/2026

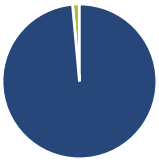

Asset Allocation %	Netta
Azioni	98,56
Obbligazioni	0,00
Liquidità	1,44
Altro	0,00

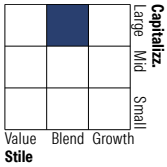

Mkt Cap %	Fondo
Giant	40,72
Large	28,54
Medium	26,77
Small	3,00
Micro	0,97

Capitalizzazione media di mercato	Fondo
Ave Mkt Cap EUR	199.243,67

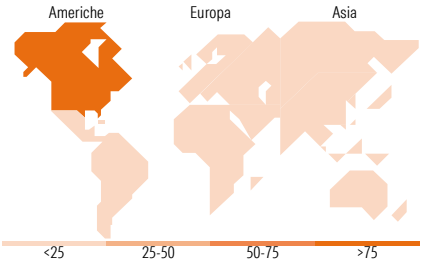

Titoli principali

Nome	Settore	%
NVIDIA Corp		6,06
Apple Inc		5,92
Microsoft Corp		5,23
Alphabet Inc Class A		2,23
Amazon.com Inc		2,17
Alphabet Inc Class C		1,86
Johnson & Johnson		1,85
ASML Holding NV		1,58
Micron Technology Inc		1,43
Eli Lilly and Co		1,38
% Primi 10 Titoli sul Patrimonio		29,70
Numero Complessivo di Titoli Azionari		209
Numero Complessivo di Titoli Obbligazionari		0

Distribuzione Settoriale %	Fondo
Ciclico	**23,61**
Materie Prime	3,87
Beni di Consumo Ciclici	6,14
Finanza	13,46
Immobiliare	0,15
Sensibile	**54,88**
Telecomunicazioni	9,23
Energia	1,72
Beni Industriali	10,87
Tecnologia	33,06
Difensivo	**21,51**
Beni Difensivi	5,13
Salute	13,66
Servizi di Pubblica Utilità	2,71

Ripartizione Geografica %	Fondo
America	**77,32**
Stati Uniti	74,70
Canada	2,50
America Latina e Centrale	0,12
Europa	**15,37**
Regno Unito	3,60
Europa Occidentale - Euro	7,15
Europa Occidentale - Non Euro	4,62
Europa dell'Est	0,00
Africa	0,00
Medio Oriente	0,00
Asia	**7,31**
Giappone	5,23
Australasia	1,23
Asia - Paesi Sviluppati	0,86
Asia - Emergente	0,00

Anagrafica

Società di Gestione	UniCredit Invest Lux S.A.
Telefono	-
Web	-
Data di Partenza	30/01/2024
Nome del Gestore	-
Data Inizio Gestione	-
NAV (23/11/2026)	USD 115,80
Patrimonio Netto (Mln) (31/10/2026)	154,91 EUR
Patrimonio Classe (Mln) (20/11/2026)	1,98 USD
Domicilio	LUSSEMBURGO
Valuta del Fondo	USD
UCITS	Si
Inc/Acc	Acc
ISIN	LU2693800711
Investimento Min. Ingresso	100 USD
Investimento Min. Successivo	-
T.E.R.	-
Spese correnti	-
Commissione di incentivo	-

See disclosures for more details

© 2026 Morningstar Italia. Tutti i diritti sono riservati. Le informazioni qui contenute: (1) sono proprietà di Morningstar, (2) non possono essere copiate, (3) non costituiscono consiglio di investimento; (4) sono fornite con scopi informativi; (5) sono ritenute attendibili da Morningstar che, pertanto, ne garantisce il maggior grado di accuratezza e completezza possibile, fatto salvo il caso in cui queste Le siano state fornite in modo errato e/o non completo dalle relative società prodotto; (6) sono estratte dai dati del fondo disponibili e riferiti a date temporali diverse. Morningstar non è responsabile per qualunque danno o perdita derivante da qualunque uso delle informazioni e chi visiona tali informazioni sarà responsabile dell'uso che andrà a farne. Non vi è naturalmente garanzia alcuna che i risultati del passato trovino un riscontro nel futuro.

MORNINGSTAR