

# Indosuez Funds Impact G EUR Accumulated

**Categoria Morningstar™**

Azionari Internazionali Large Cap Blend

**Benchmark Morningstar**

Morningstar Global Target Market

Exposure NR USD

Usato nel Report

**Benchmark Dichiarato**

MSCI World NR EUR

**Morningstar Rating™**

Senza rating

**Obiettivo d'Investimento Dichiarato**

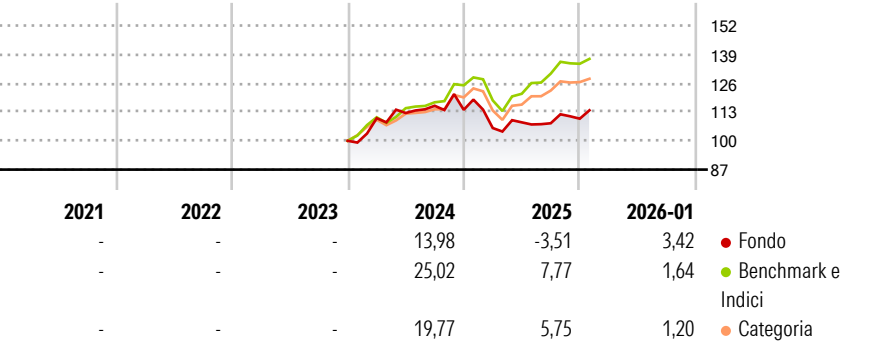
The objective of the sub-fund is to seek yield and/or long-term capital gain by managing a portfolio composed of at least 80% of shares in international companies (including emerging countries up to a limit of 10%) with a positive and measurable social or environmental impact, with no restriction on size or activity sector. By combining impact analysis and financial analysis before any investment, the management team selects companies that have adopted a sustainable business model and offer all or part of their goods and services activities to provide solutions to the Sustainable Development Goals (SDGs) set by the UN.

**Misure di Rischio**

3Y Alpha	-	3Y Sharpe Ratio	-
3Y Beta	-	3Y Std Dev	-
3Y R-Squared	-	3Y Risk	-
3Y Info Ratio	-	5Y Risk	-
3Y Tracking Error	-	10Y Risk	-

Basati su Morningstar Global Target Market Exposure NR USD (dove applicabile)


**Rendimenti**



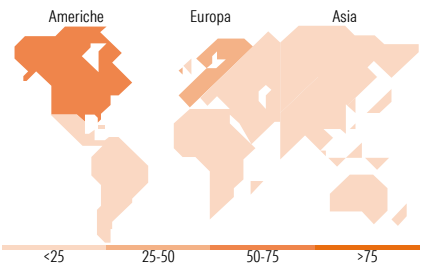
Rend. Cumulati %	Fondo	Bmk	Cat	Rendimenti Trimestrali %	Q1	Q2	Q3	Q4
3-Mesi	6,56	2,49	2,29	2026	-	-	-	-
6-Mesi	7,64	10,59	8,13	2025	-7,23	2,44	-0,38	1,91
1-Anno	-1,21	6,88	3,21	2024	10,17	2,14	2,89	-1,57
3-Anni Ann.ti	-	-	-	2023	-	-	-	-
5-Anni Ann.ti	-	-	-	2022	-	-	-	-
10-Anni Ann.ti	-	-	-					

Rendimenti aggiornati al 11/02/2026

**Portafoglio 31/12/2025**



Style Box Azionaria			Mkt Cap %	Fondo
			Giant	10,75
			Large	23,56
			Medium	33,12
			Small	25,88
			Micro	6,68
Value	Blend	Growth		
Stile			Capitalizzazione media di mercato	Fondo
			Ave Mkt Cap EUR	13.728,54



**Titoli principali**

Nome	Settore	%
First Solar Inc	☀️	3,83
TransMedics Group Inc	🏥	3,59
Natera Inc	🏥	3,55
GSK PLC	🏥	3,50
Ecolab Inc	🏠	3,43
Trane Technologies PLC Class A	⚙️	3,25
Laureate Education Inc Shs	🎓	3,23
Prysmian SpA	⚙️	2,80
Micron Technology Inc	💻	2,77
Insulet Corp	🏥	2,50
% Primi 10 Titoli sul Patrimonio		32,44
Numero Complessivo di Titoli Azionari		60
Numero Complessivo di Titoli Obbligazionari		0

**Distribuzione Settoriale %**

	Fondo
<b>Ciclico</b>	<b>13,77</b>
Materie Prime	7,71
Beni di Consumo Ciclici	1,43
Finanza	3,63
Immobiliare	1,00
<b>Sensibile</b>	<b>46,55</b>
Telecomunicazioni	2,02
Energia	-
Beni Industriali	32,59
Tecnologia	11,93
<b>Difensivo</b>	<b>39,69</b>
Beni Difensivi	8,85
Salute	24,83
Servizi di Pubblica Utilità	6,01

**Ripartizione Geografica %**

	Fondo
<b>America</b>	<b>55,27</b>
Stati Uniti	55,27
Canada	0,00
America Latina e Centrale	0,00
<b>Europa</b>	<b>41,04</b>
Regno Unito	4,67
Europa Occidentale - Euro	26,47
Europa Occidentale - Non Euro	9,90
Europa dell'Est	0,00
Africa	0,00
Medio Oriente	0,00
<b>Asia</b>	<b>3,69</b>
Giappone	2,49
Australasia	1,20
Asia - Paesi Sviluppati	0,00
Asia - Emergente	0,00

**Anagrafica**

Società di Gestione	CA Indosuez Fund Solutions	Patrimonio Classe (Mln)	6,60 EUR	Investimento Min. Ingresso	-
Telefono	-	(11/02/2026)		Investimento Min. Successivo	-
Web	-	Domicilio	LUSSEMBURGO	T.E.R.	-
Data di Partenza	14/12/2023	Valuta del Fondo	EUR	Spese correnti	-
Nome del Gestore	-	UCITS	Si	Commissione di incentivo	-
Data Inizio Gestione	14/12/2023	Inc/Acc	Acc		
NAV (11/02/2026)	EUR 1.186,31	ISIN	LU2597552046		

# Indosuez Funds Impact G EUR Accumulated

Patrimonio Netto (Mln)	156,93 EUR
(31/12/2025)	