

Indosuez Funds Impact GX EUR Income

Categoria Morningstar™

Azionari Internazionali Large Cap Blend

Benchmark Morningstar

Morningstar Global Target Market

Exposure NR USD

Usato nel Report

Benchmark Dichiarato

MSCI World NR EUR

Morningstar Rating™

Senza rating

Obiettivo d'Investimento Dichiarato

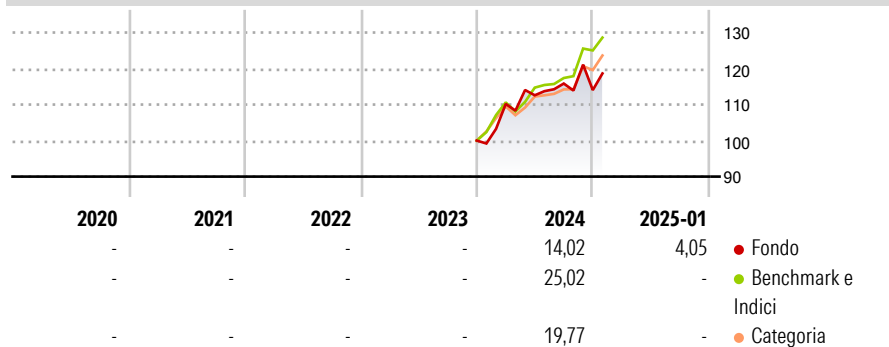
The objective of the sub-fund is to seek yield and/or long-term capital gain by managing a portfolio composed of at least 80% of shares in international companies (including emerging countries up to a limit of 10%) with a positive and measurable social or environmental impact, with no restriction on size or activity sector. By combining impact analysis and financial analysis before any investment, the management team selects companies that have adopted a sustainable business model and offer all or part of their goods and services activities to provide solutions to the Sustainable Development Goals (SDGs) set by the UN.

Misure di Rischio

3Y Alpha	-	3Y Sharpe Ratio	-
3Y Beta	-	3Y Std Dev	-
3Y R-Squared	-	3Y Risk	-
3Y Info Ratio	-	5Y Risk	-
3Y Tracking Error	-	10Y Risk	-

Basati su Morningstar Global Target Market Exposure NR USD (dove applicabile)

Rendimenti

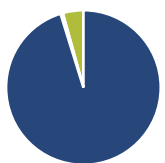


Rend. Cumulati %	Fondo	Bmk	Cat
3-Mesi	-0,90	14,35	11,94
6-Mesi	7,95	12,03	9,43
1-Anno	16,76	25,96	19,92
3-Anni Ann.ti	-	-	-
5-Anni Ann.ti	-	-	-
10-Anni Ann.ti	-	-	-

Rendimenti aggiornati al 12/02/2025

Rendimenti	Q1	Q2	Q3	Q4
2026	-	-	-	-
2025	-	-	-	-
2024	10,18	2,18	2,89	-1,57
2023	-	-	-	-
2022	-	-	-	-

Portafoglio 30/04/2026



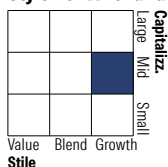
Asset Allocation %

● Azioni	95,22
● Obbligazioni	0,48
● Liquidità	4,31
● Altro	0,00

Netta

● Azioni	95,22
● Obbligazioni	0,48
● Liquidità	4,31
● Altro	0,00

Style Box Azionaria



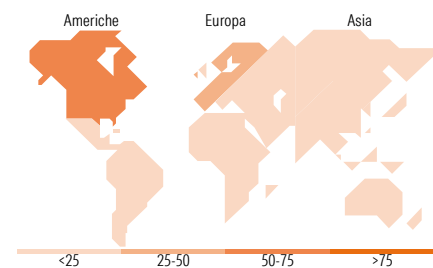
Stile

Mkt Cap %

Giant	12,26
Large	23,21
Medium	36,68
Small	21,61
Micro	6,23

Capitalizzazione media di mercato

Ave Mkt Cap EUR	15.945,6
	0



Titoli principali

Nome	Settore	%
Trane Technologies PLC Class A	⚙️	4,49
Amundi Euro Liquid Shrt Trm...	—	3,74
Nextpower Inc Class A	📄	3,19
Grenergy Renovables SA	⚙️	3,02
Nexans	⚙️	2,83
Ecolab Inc	🏭	2,73
Iberdrola SA	💡	2,67
TransMedics Group Inc	🏥	2,62
First Solar Inc	📄	2,45
Natera Inc	🏥	2,37
% Primi 10 Titoli sul Patrimonio		30,12
Numero Complessivo di Titoli Azionari		62
Numero Complessivo di Titoli Obbligazionari		0

Distribuzione Settoriale %

	Fondo
Ciclico	13,71
🏭 Materie Prime	5,69
🛒 Beni di Consumo Ciclici	0,91
🏦 Finanza	4,53
🏠 Immobiliare	2,58
Sensibile	49,26
📡 Telecomunicazioni	1,74
⚡ Energia	-
⚙️ Beni Industriali	37,65
📄 Tecnologia	9,86
Difensivo	37,03
🏢 Beni Difensivi	6,88
🏥 Salute	19,61
💡 Servizi di Pubblica Utilità	10,54

Ripartizione Geografica %

	Fondo
America	52,82
Stati Uniti	52,82
Canada	0,00
America Latina e Centrale	0,00
Europa	43,52
Regno Unito	5,14
Europa Occidentale - Euro	30,57
Europa Occidentale - Non Euro	7,81
Europa dell'Est	0,00
Africa	0,00
Medio Oriente	0,00
Asia	3,66
Giappone	3,05
Australasia	0,61
Asia - Paesi Sviluppati	0,00
Asia - Emergente	0,00

Anagrafica

Società di Gestione	CA Indosuez Fund Solutions	Patrimonio Classe (Mln)	0,67 EUR	Investimento Min. Ingresso	-
Telefono	-	(12/02/2025)	-	Investimento Min. Successivo	-
Web	-	Domicilio	LUSSEMBURGO	T.E.R.	1,40%
Data di Partenza	14/12/2023	Valuta del Fondo	EUR	Spese correnti	-
Nome del Gestore	-	UCITS	Si	Commissione di incentivo	-
Data Inizio Gestione	14/12/2023	Inc/Acc	Inc		
NAV (12/02/2025)	EUR 1.193,44	ISIN	LU2597552129		

See disclosures for more details

© 2026 Morningstar Italia. Tutti i diritti sono riservati. Le informazioni qui contenute: (1) sono proprietà di Morningstar, (2) non possono essere copiate, (3) non costituiscono consiglio di investimento; (4) sono fornite con scopi informativi; (5) sono ritenute attendibili da Morningstar che, pertanto, ne garantisce il maggior grado di accuratezza e completezza possibile, fatto salvo il caso in cui queste Le siano state fornite in modo errato e/o non completo dalle relative società prodotte; (6) sono estratte dai dati del fondo disponibili e riferiti a date temporali diverse. Morningstar non è responsabile per qualunque danno o perdita derivante da qualunque uso delle informazioni e chi visiona tali informazioni sarà responsabile dell'uso che andrà a farne. Non vi è naturalmente garanzia alcuna che i risultati del passato trovino un riscontro nel futuro.

Indosuez Funds Impact GX EUR Income

Patrimonio Netto (Mln) 211,94 EUR

(30/04/2026)