

# PIMCO GIS Balanced Income and Growth Fund M Retail USD Accumulation

## Categoria Morningstar™

Bilanciati Moderati USD

## Benchmark Morningstar

Morningstar EAA USD Mod Target

Allocation NR USD

Usato nel Report

## Benchmark Dichiarato

40% Bloomberg US Agg Bond TR USD, 60%

MSCI ACWI NR USD

## Morningstar Rating™

Senza rating

### Obiettivo d'Investimento Dichiarato

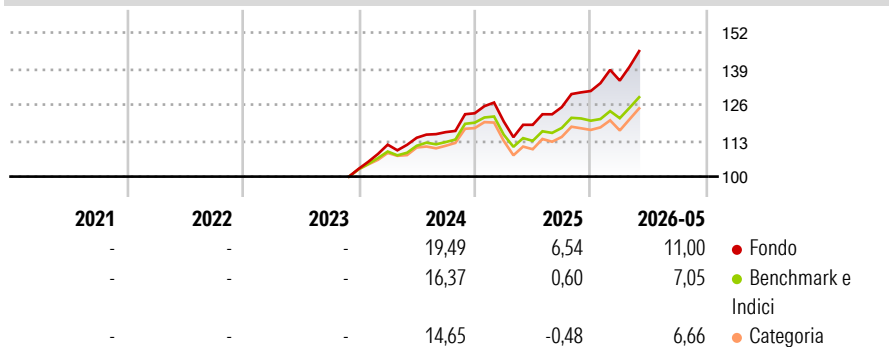
L'obiettivo di investimento del Comparto è di massimizzare il rendimento totale compatibilmente con la tutela del capitale e una gestione prudente degli investimenti. Il Comparto intende conseguire il proprio obiettivo d'investimento assumendo un'esposizione a una vasta gamma di classi di attivi, inclusi titoli azionari, a reddito fisso, materie prime e immobili. Il Comparto investirà tra il 20% e l'80% delle attività totali in azioni o titoli correlati ad azioni.

### Misure di Rischio

3Y Alpha	-	3Y Sharpe Ratio	-
3Y Beta	-	3Y Std Dev	-
3Y R-Squared	-	3Y Risk	-
3Y Info Ratio	-	5Y Risk	-
3Y Tracking Error	-	10Y Risk	-

Basati su Morningstar EAA USD Mod Target Allocation NR USD (dove applicabile)


### Rendimenti



Rend. Cumulati %	Fondo	Bmk	Cat	Rendimenti Trimestrali %	Q1	Q2	Q3	Q4
3-Mesi	10,77	8,32	8,29	2026	2,87	-	-	-
6-Mesi	12,56	8,62	9,01	2025	-2,41	-1,00	5,38	4,65
1-Anno	24,77	16,02	16,47	2024	8,47	2,23	1,78	5,87
3-Anni Ann.ti	-	-	-	2023	-	-	-	-
5-Anni Ann.ti	-	-	-	2022	-	-	-	-
10-Anni Ann.ti	-	-	-					

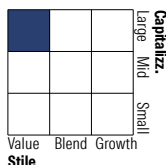
Rendimenti aggiornati al 26/06/2026

### Portafoglio 31/03/2026

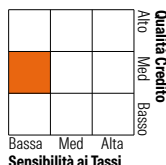


### Morningstar Style Box®

#### Stile Azionario



#### Reddito Fisso



### Titoli principali

Nome	Settore	%
PIMCO US Dollar S/T FI NAV Z...	-	7,68
2 Year Treasury Note Future...	-	4,45
Ultra US Treasury Bond...	-	3,11
Federal National Mortgage...	-	2,52
Long Gilt Future June 26	-	2,19
NVIDIA Corp	IT	2,10
Taiwan Semiconductor...	IT	1,72
10 Year Treasury Note Future...	-	1,68
Ultra 10 Year US Treasury...	-	1,64
Apple Inc	IT	1,58
% Primi 10 Titoli sul Patrimonio		28,66
Numero Complessivo di Titoli Azionari		445
Numero Complessivo di Titoli Obbligazionari		895

### Distribuzione Settoriale %

	Fondo
Ciclico	29,43
Sensibile	49,45
Difensivo	21,13

### Fixed Income Sector Weightings %

	Fondo
Governativo	62,30
Societario	24,23
Cartolarizzazioni	83,67
Enti Locali	0,00
Liquidità ed equivalenti	-80,64
Derivati	10,44

### Ripartizione Geografica %

	Fondo
<b>America</b>	<b>68,04</b>
Stati Uniti	64,70
Canada	1,86
America Latina e Centrale	1,48
<b>Europa</b>	<b>15,55</b>
Regno Unito	2,03
Europa Occidentale - Euro	7,61
Europa Occidentale - Non Euro	3,79
Europa dell'Est	0,45
Africa	0,65
Medio Oriente	1,02
<b>Asia</b>	<b>16,42</b>
Giappone	3,72
Australasia	0,29
Asia - Paesi Sviluppati	7,02
Asia - Emergente	5,39

### Anagrafica

Società di Gestione	PIMCO Global Advisors (Ireland) Limited	Patrimonio Classe (Mln)	523,60 USD	Investimento Min. Ingresso	1.000 USD
Telefono	+353 1 4752211	Domicilio	IRLANDA	Investimento Min. Successivo	-
Web	www.pimco.com	Valuta del Fondo	USD	T.E.R.	-
Data di Partenza	30/11/2023	UCITS	Si	Spese correnti	1,60%
Nome del Gestore	Erin Browne	Inc/Acc	Acc	Commissione di incentivo	-
	Emmanuel Sharef	ISIN	IE000ITXATA3		
Data Inizio Gestione	24/12/2019				
NAV (26/06/2026)	USD 15,41				

See disclosures for more details

© 2026 Morningstar Italia. Tutti i diritti sono riservati. Le informazioni qui contenute: (1) sono proprietà di Morningstar, (2) non possono essere copiate, (3) non costituiscono consiglio di investimento; (4) sono fornite con scopi informativi; (5) sono ritenute attendibili da Morningstar che, pertanto, ne garantisce il maggior grado di accuratezza e completezza possibile, fatto salvo il caso in cui queste Le siano state fornite in modo errato e/o non completo dalle relative società prodotte; (6) sono estratte dai dati del fondo disponibili e riferiti a date temporali diverse. Morningstar non è responsabile per qualunque danno o perdita derivante da qualunque uso delle informazioni e chi visiona tali informazioni sarà responsabile dell'uso che andrà a farne. Non vi è naturalmente garanzia alcuna che i risultati del passato trovino un riscontro nel futuro.

# PIMCO GIS Balanced Income and Growth Fund M Retail USD Accumulation

Patrimonio Netto (Mln) 11.175,76 USD

(31/03/2026)