

# PIMCO GIS Balanced Income and Growth Fund M Retail HKD (UnHedged)

**Categoria Morningstar™**  
Income II

**Benchmark Morningstar**  
Morningstar EAA USD Mod Target  
Allocation NR USD  
Usato nel Report

**Benchmark Dichiarato**  
40% Bloomberg US Agg Bond TR USD, 60%  
MSCI ACWI.NR.USD

**Morningstar Rating™**  
Senza rating

## Obiettivo d'Investimento Dichiarato

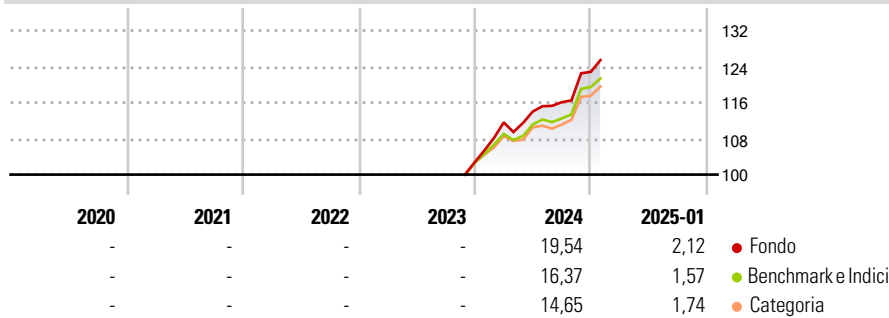
L'obiettivo di investimento del Comparto è di massimizzare il rendimento totale compatibilmente con la tutela del capitale e una gestione prudente degli investimenti. Il Comparto intende conseguire il proprio obiettivo d'investimento assumendo un'esposizione a una vasta gamma di classi di attivi, inclusi titoli azionari, a reddito fisso, materie prime e immobili. Il Comparto investirà tra il 20% e l'80% delle attività totali in azioni o titoli correlati ad azioni.

## Misure di Rischio

3Y Alpha	-	3Y Sharpe Ratio	-
3Y Beta	-	3Y Std Dev	-
3Y R-Squared	-	3Y Risk	-
3Y Info Ratio	-	5Y Risk	-
3Y Tracking Error	-	10Y Risk	-

Basati su Morningstar EAA USD Mod Target Allocation NR USD (dove applicabile)

## Rendimenti



Rend. Cumulati %	Fondo	Bmk	Cat	Rendimenti Trimestrali %	Q1	Q2	Q3	Q4
3-Mesi	8,10	7,28	6,81	2025	-	-	-	-
6-Mesi	12,37	10,57	9,91	2024	8,61	2,16	1,83	5,81
1-Anno	17,97	15,03	13,81	2023	-	-	-	-
3-Anni Ann.ti	-	-	-	2022	-	-	-	-
5-Anni Ann.ti	-	-	-	2021	-	-	-	-
10-Anni Ann.ti	-	-	-					

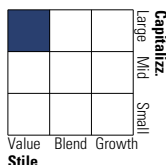
Rendimenti aggiornati al 04/02/2025

## Portafoglio 30/09/2024

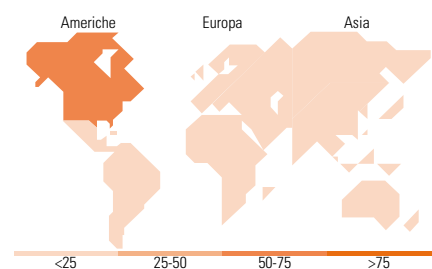
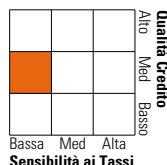


## Morningstar Style Box®

### Stile Azionario



### Reddito Fisso



## Titoli principali

Nome	Settore	%
Federal National Mortgage...	-	4,05
PIMCO US Dollar S/T FI NAV Z...	-	3,89
NDUEACWF TRS EQUITY...	-	3,50
Federal National Mortgage...	-	2,07
United States Treasury Notes...	-	1,93
Federal National Mortgage...	-	1,75
Apple Inc		1,69
Microsoft Corp		1,68
Amazon.com Inc		1,39
Federal Home Loan Mortgage...	-	1,35
% Primi 10 Titoli sul Patrimonio		23,30
Numero Complessivo di Titoli Azionari		415
Numero Complessivo di Titoli Obbligazionari		359

## Distribuzione Settoriale %

Distribuzione Settoriale %	Fondo
Ciclico	30,83
Sensibile	45,88
Difensivo	23,29

## Fixed Income Sector Weightings %

Fixed Income Sector Weightings %	Fondo
Governativo	4,17
Societario	22,18
Cartolarizzazioni	84,90
Enti Locali	0,00
Liquidità ed equivalenti	-26,68
Derivati	15,43

## Ripartizione Geografica %

Ripartizione Geografica %	Fondo
<b>America</b>	<b>68,60</b>
Stati Uniti	66,56
Canada	0,69
America Latina e Centrale	1,35
<b>Europa</b>	<b>18,05</b>
Regno Unito	3,03
Europa Occidentale - Euro	8,43
Europa Occidentale - Non Euro	4,56
Europa dell'Est	0,71
Africa	0,70
Medio Oriente	0,62
<b>Asia</b>	<b>13,35</b>
Giappone	2,82
Australasia	0,21
Asia - Paesi Sviluppati	4,20
Asia - Emergente	6,11

## Anagrafica

Società di Gestione	PIMCO Global Advisors (Ireland) Limited	Patrimonio Classe (Mln)	210,15 HKD	Investimento Min. Ingresso	1.000 USD
Telefono	+353 1 4752211	Domicilio	IRLANDA	Investimento Min. Successivo	-
Web	www.pimco.com	Valuta del Fondo	HKD	T.E.R.	1,60%
Data di Partenza	30/11/2023	UCITS	Si	Spese correnti	1,60%
Nome del Gestore	Erin Browne	Inc/Acc	Inc	Commissione di incentivo	-
Data Inizio Gestione	03/01/2019	ISIN	IE0004WJOW01		
NAV (04/02/2025)	HKD 11,02				
Patrimonio Netto (Mln)	1.211,02 USD				

(30/09/2024)